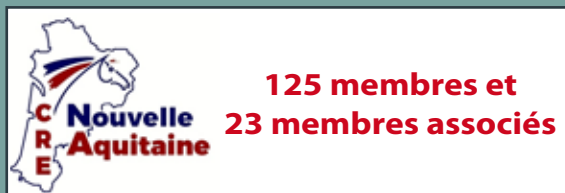


«Cheval et Différences»

L'annuaire du Réseau
Au 14/04/2021



Accueil des publics handicapés et/ou en difficulté
dans les structures équestres



Le Réseau qualité «Cheval et Différences» pour l'accueil des publics en difficulté et/ou handicapés

ABRÉVIATIONS UTILES ET LABELS

ABRÉVIATIONS UTILES :

BPJEPS : Brevet Professionnel de la Jeunesse, de l'Éducation Populaire et du Sport (niveau IV)

BFEH ou BFEE: Brevet Fédéral d'Encadrement Equi-Handi ou Equi-Social

BEES : Brevet d'État d'Éducateur Sportif

AAE : Animateur Assistant Equitation

MTE : Meneur de Tourisme Équestre

ATE : Accompagnateur de Tourisme Équestre

BAP : Brevet d'Animateur Poney

GTE : Guide de Tourisme Équestre

BAPAAT : Brevet d'Aptitude Professionnelle d'Assistant Animateur Technicien

CQP ASA : Certificat de Qualification Professionnelle d'Animateur Soigneur Assistant

DEJEPS : Diplôme d'Etat de la Jeunesse, de l'Éducation Populaire et du Sport (niveau III)

LABELS :



Membres associés
Cheval et Différences



Ecole Française
d'Equitation



Centre de Tourisme
Équestre



Poney-Club de
France



Equi-Handi Club
Mental



Equi-Handi Club
Moteur et Sensoriel



Cheval-Club de
France



Diplôme Brevet
Fédéral Equi-Handi



Diplôme Brevet
Fédéral Equi-Social



Ecole Française
d'Attelage

Le Réseau qualité «Cheval et Différences» pour l'accueil des publics en difficulté et/ou handicapés

SOMMAIRE

Abréviations utiles et Labels.....	2
Présentation du réseau	4
Centres équestres membres du réseau Cheval et Différences	6
Critères d'évaluation	12
Centres équestres de Charente.....	14
Centres équestres de Charente-Maritime	25
Centres équestres de la Corrèze	50
Centres équestres de la Creuse	54
Centres équestres de la Dordogne	56
Centres équestres de Gironde	73
Centres équestres des Landes	85
Centres équestres du Lot-et-Garonne	89
Centres équestres des Pyrénées-Atlantiques	95
Centres équestres des Deux-Sèvres.....	104
Centres équestres de la Vienne	119
Centres équestres de la Haute-Vienne	131
Membres associés du réseau Cheval et Différences	140
Partenariat avec la Protection Judiciaire de la Jeunesse	148
Projet «Mon Equi-Libre»	148
Projet «Du Cheval à tout âge»	149
La Formation	150
L'accompagnement et la communication	151

Le Réseau qualité «Cheval et Différences» pour l'accueil des publics en difficulté et/ou handicapés

Présentation

Le réseau Cheval et Différences a le plaisir de vous présenter la 7^{ème} édition de son annuaire, 1^{re} édition élargie à l'ensemble de la région de Nouvelle Aquitaine. Ce document répertorie les 139 structures qui, volontairement, s'ouvrent et accueillent des personnes porteuses de handicap ou en difficulté pour lesquelles les activités et la médiation avec le cheval apportent un nouveau bien être.

Toutes ces structures mettent en œuvre des projets et des pratiques pédagogiques spécifiques. Certaines ont, de plus, fait la démarche de former leurs encadrants à une formation spécifique et à la formation au Brevet Fédéral Equi Handi. Ainsi chaque structure met en adéquation :

- son encadrement et ses compétences
- ses moyens mis en œuvre
- l'accessibilité des infrastructures
- sa diversité dans la nature des activités de prise en charge

S'efforçant, avec volonté, d'accueillir dans de bonnes conditions des publics « différents ».

Notre réseau est une force vive du monde du cheval, qui s'ouvre et propose, en son sein et sans différence, une place à tous ceux qui le souhaitent. Nos partenaires que sont les fédérations sportives, Sport Adapté et Handisport s'associent à notre démarche et apprécient que la 3^{ème} fédération sportive de France intègre au plus près, grâce à nos structures équestres locales, ce public, intégrant ainsi une dimension humaine et une écoute à ceux qui sont trop souvent oubliés.

Fort de ses treize années d'expérience, « Cheval et Différences » confirme, en permanence, sa capacité d'innover en proposant de nouvelles actions développées dans cet annuaire :

- Du cheval à tout âge : activités équestres et accueil de personnes du troisième âge dans les structures équestres
- Un poney dans mon quartier : des activités équi-urbaines au sein de la cité, dans les quartiers difficiles.
- Mon équi libre : Permettre aux femmes victimes de violences conjugales de se libérer de leur craintes, de dépasser leurs peurs grâce au médiateur Cheval

Animé par la volonté de chacun de ses membres, le réseau « Cheval et Différences » se veut initiateur de qualité; son existence et sa longévité sont un gage d'excellence.

Le Réseau qualité «Cheval et Différences» pour l'accueil des publics en difficulté et/ou handicapés

Les différentes situations de fragilité et/ou de handicap ont en commun qu'elles engendrent généralement une difficulté, au niveau de l'autonomie, des relations humaines et/ou, très souvent, de l'aisance corporelle et de la confiance en soi.

Pour tous ceux qui le côtoient, le cheval (ou le poney) est d'abord, par sa présence, imposante et néanmoins sensible, muette mais réactive, un excellent partenaire et «support» d'activité, de communication et de médiation, doublé d'un relais affectif avéré.

Magali OUACIF

Référente du Réseau Cheval & Différences et Experte Fédérale Equi-Handi

Le réseau et ses actions

Les Rencontres Cheval et Différences

Les Rencontres Cheval et Différences prévoient une pratique de l'équitation dans le cadre d'une réglementation spécialement adaptée aux personnes en situation de tout type de handicap, dans le respect du pratiquant et de la pratique de l'équitation. Il s'agit de rencontres amicales à caractère ludique et sportif qui s'organisent en séries. Ces séries sont des groupes de niveau qui suivent une logique de progression. Elles vont du niveau 3 (plus facile) au niveau 1 (plus difficile), et se rapprochent de l'organisation des épreuves d'équitation Sport Adapté.

Le règlement des Rencontres Cheval et Différences propose différentes disciplines : l'EquiFun, le CSO, le Spectacle, le Dressage, l'Attelage et la Voltige.

Les attestations de niveau du réseau

Les attestations ETRILLE, 1er CRIN, 2ème CRIN et 3ème CRIN sont proposées aux centres équestres accueillant des publics particuliers et aux membres du réseau. Précédant le GALOP 1, valorisant les acquisitions faites auprès du cheval, ces attestations de progrès sont très appréciées et ce sont plus de 1800 attestations qui ont déjà été délivrées. N'hésitez pas à les demander au Comité Régional d'Équitation.

Toujours plus de membres

Pour cet annuaire, le Comité Régional d'Équitation Nouvelle-Aquitaine accueille 38 nouveaux membres adhérents. Le réseau identifié compte désormais 120 structures équestres adhérentes ainsi que 19 membres associés (associations et enseignants indépendants), qui oeuvrent au quotidien pour l'accueil de TOUS les publics et montrent un intérêt pour les actions menées par le réseau Cheval et Différences.

Plus d'informations sur les actions du réseau Cheval et Différences, en contactant le Comité Régional d'Équitation Nouvelle-Aquitaine au 05 49 05 11 31 / 07 88 45 11 08 ou sur contact@crena.fr

Ou sur le site du Comité Régional d'Équitation : www.chevalnouvelleaquitaine.fr

Le Réseau qualité «Cheval et Différences» pour l'accueil des publics en difficulté et/ou handicapés

ETABLISSEMENTS ÉQUESTRES MEMBRES DU RESEAU QUALITE

CHARENTE

Centre équestre de Cognac
CHERVES RICHEMONT
Page 14



Etrier Charentais
LA COURONNE
Page 20



CE Le Bercaill
St YRIEIX S/ CHARENTE
Page 15



C E Barbezilien
BARBEZIEUX St HILAIRE
Page 21



CE du Couret
St SORNIN
Page 16



E'Quietude
ECHALLAT
Page 22

CE Les Eaux Claires
VOEUIL ET GIGET
Page 17



le Grand Verger
ROUMAZIERE LOUBERT
Page 23



Moulin du Got
DIRAC
Page 18



Ecuries Nicolas Mergnac
NERCILLAC
Page 24



Polem s Club
St FRONT
Page 19



CHARENTE-MARITIME

CAT Equestre
YVES
Page 25



La Maison du Poney
DOMPIERRE S/ MER
Page 38



Centre équestre de La
Rondellerie
SABLONCEAUX
Page 26



Le Petit Carrousel
CHAILLEVETTE
Page 39



Centre équestre de l'Etang
MORNAC S/ SEUDRE
Page 27



Les Cavaliers du Plaisir
St GEORGES DU BOIS
Page 40




Centre équestre de Villedoux
VILLEDOUX
Page 28



Les Trois Allures
BORDS
Page 41



Centre équestre La
Frégonnière
ECURAT
Page 29



SHA La Rochelle
LA JARNE
Page 42



Ecuries de l'Aubrée
ECHILLAIS
Page 30




CE Airotel Oléron
LE CHATEAU d'OLERON
Page 43



Ecuries de St Cyr
St CYR DU DORET
Page 31



EARL Ecuries de Bellevue
GREZAC
Page 44



Ecuries du Plantis
St MARTIAL DE MIRAMBEAU
Page 32




Dream Pony
St GEORGES d'OLERON
Page 45



CHARENTE-MARITIME

Ecuries du Troquant
St SULPICE D'ARNOULT
Page 33



Le Cheval Autrement
LES MATHES LA PALMYRE
Page 46



SCEA Equi Passion
LA FLOTTE
Page 34




L'Elevage d'Aria
ARDILLERES
Page 47



EquiPassion
St GEORGES DE DIDONNE
Page 35




Haras des Evières
LE BOIS PLAGE EN RE
Page 48



Ferme équestre du Val de
Seugne
MONTILS
Page 36



Ecurie Narolles
LE FOUILLOUX
Page 49




Ferme équestre Le Taillan
St MARTIN D'ARY
Page 37



CORREZE

Ecurie du Petit Cézarin
NAVES
Page 50



Les Ecuries du Tilleul
SAINT GERMAIN LES VERGNE
Page 52



Ecuries du Mas
SAINT SORNIN LAVOLPS
Page 51



Ferme équestre de Tréphy
CHAUMEI
Page 53




CREUSE

La Chevauchée
BUSSIERE DUNOISE
Page 54



Ecurie des M
SAINT SEBASTIEN
Page 55




DORDOGNE

La Cravache de Trelassac
TRELISSAC
Page 56



Ferme équestre de Sardin
ROUFFIGNAC SAINT CERNIN
Page 55




Au Bos Cheval Rouge
BELVES
Page 57



L'Etrier de Vitrac
SARLAT LA CANEDA
Page 66



Centre Cheval Poney
ST ANTOINE D'AUBEROCHE
Page 58




CE et Poney Club Métaire du Roc
FAUX
Page 67




CE de St Pantaly d'Excideuil
SAINT PANTALY D'EXIDEUIL
Page 59



Ecuries Saint Méaraises
St MEARD DE GURCON
Page 68




Cheval 24
SINGLEYRAC
Page 60



Eperon Laurentais
St ANTOINE DE BREUILH
Page 69



Caval'Etho
ST FRONT D ALEMPS
Page 61



Ecuries de la Fauconnie
CAMPSEGRET
Page 70




DORDOGNE

Centre équestre de Clairvive
CLAIRVIVE
Page 62



Equ'Iidée Coaching
St PIERRE d'EYRAUD
Page 71



Centre équestre du Pays
Beaumontois
LABOUQUERIE
Page 63



West Wood Rancher
CONDAT SUR TRINCOU
Page 72



Ecuries du Rosier
ST PAUL DE SERRE
Page 64



GIRONDE

Centre équestre La Réole
LA REOLE
Page 73



Les Galop Pins
BERNOS BEAULAC
Page 79



Pôle Equestre de Bordeaux St
Sulpice
St Sulpice ET CAMEYRAC
Page 74



Elevage de Ciron
VILLANDRAUT
Page 80



Poney Clubs des Jalles
MARTIGNAS SUR JALLE
Page 75



Haras de Croix d'Hins
MACHEPRIME
Page 81



UCPA Sports Loisirs St Médard
en Jalles
St MEDARD EN JALLES
Page 76



Ecurie Wolff-Sessacq
COIMERES
Page 82




S H Aquitaine
LE TAILLAN MEDOC
Page 77



Ecurie de Camiac
CAMIAC ET St DENIS
Page 83



Ferme Equestre de Peyrot
GAJAC
Page 78



Le Mas du Rondier
MARANSIN
Page 84



LANDES

Domaine de Bargues
LUCBARDEZ ET BARGUES
Page 85



Ferme Équestre de Bertron
CASTELNAU CHALOSSE
Page 87



Saubrigue Equitation
SAUBRIGUES
Page 86



Ecole d'Equitation du Menuse
St JEAN DE MARSACQ
Page 88



LOT-ET-GARONNE

Ferme Équestre Hantayo
St ROBERT
Page 89



Eperon Livradais
Ste LIVRADE SUR LOT
Page 92



P C de Darel en Agenais
PONT DU CASSE
Page 90



SARL écuries de St Damien
LA SAUVETAT DE SAVERES
Page 93



Etrier Agenais
ROQUEFORT
Page 91



Centre équestre de Lagravade
Ste LIVRADE SUR LOT
Page 94



PYRENEES-ATLANTIQUES


CE d'Abidos
ABIDOS
Page 95



CH Cote Basque
ANGLÉT
Page 100



SARL CEB (CE du Basacle)
LONS
Page 96



Le Cheval de 3
ESPELETTE
Page 101



Centre équestre Le P'Tit Ranch
NARCASTET
Page 97



Les Petits Sabots
MONEIN
Page 102



Club Hippique de Lescar
LESCAR
Page 98



PC Les Cavalcadours
JATXOU
Page 103



Les écuries de la Vallée Heureuse
UZOS
Page 99



DEUX-SEVRES

Centre équestre de Cherveux
CHERVEUX
Page 104



Relais équestre Equinexe
St REMY
Page 112



Club Hippique Niortais
NIORT
Page 105



Vac' Ani
LA COUARDE
Page 113



Ecuries de Pilorges
COULONGES S/ L'AUTIZÉ
Page 106



Ecurie des Feuillants
PRIN DEYRANCON
Page 114



Etrier du Pays Mellois
St MARTIN LES MELLE
Page 107




Ecuries Epona
CHATILLON sur THOUET
Page 115



La Maison du Cheval
SANSAIS
Page 108



Le P'tit Club
SECONDIGNE SUR BELLE
Page 116




Le Loup Garou
LEZAY
Page 109



Poney Club de Bel Air
St GELAIS
Page 117



Le Hameau du Nay
LE PIN
Page 110



Le Domaine de la Mothe
ALLONNE
Page 118



Les Ecuries du Chatelier
MISSE
Page 111



VIENNE

CE de Grand Poitiers
MIGNALOUX BEAUVOIR
Page 119



Poney club de la Buissonnière
MONT S/ GUESNES
Page 125



CE La Ballonnière
BEAUMONT
Page 120



Poney club Forêt de Moulière
LINIERS
Page 126




CE CPA Lathus
LATHUS
Page 121



Ecuries de Sainval
ROCHES PREMARIE ANDILLE
Page 127



Domaine de Dienné
DIENNE
Page 122



Au Pré des Chevaux
PRESSAC
Page 128




APAJH 86 (Equit'Libre)
VIVONNE
Page 123



Les Amis du Cheval d'Asnière
ASNIERE SUR BLOUR
Page 129



Lizonne Equitation
LIZANT
Page 124



EARL Haras des Ouches
ROIFFE
Page 130



HAUTE-VIENNE

Financiere Montel
SAINT HILAIRE BONNEVAL
Page 131



CE des Hauts de Blond
BLOND
Page 135



Poney Club Etrier de Condat
CONDAT SUR VIENNE
Page 132




Domaine de Gauchoux
PEYRAT DE BELLAC
Page 136



Les écuries du Villard
PEYRAT DE BELLAC
Page 133



Les Sabots du Mas Massou
ROUSSAC
Page 137



Centre équestre les Seychas
SEREILHAC
Page 134



Limoges Couzeix Voltige
LE VIGEN
Page 138



MEMBRES ASSOCIES

Attel'Balade - 16
Page 140

Anne DEMOULIN-CHAZELAS - 16
Page 140

E'Quietude - 16
Page 140

Capucine NOTREDAME - 16
Page 140

Sylvie LE CAER - 17
Page 141

Pôle Nature de l'Asinerie du Baudet du Poitou - 17
Page 141

La Calèche de Madame - 17
Page 142

Magali OUACIF - 19
Page 142

Centre équestre d'Egletons - 19
Page 142

MECS du Fleix - APLB 24 - 24
Page 143

La Centaurine - 33
Page 143

Association « Sur le chemin d'Éage » - 33
Page 143

EARL du Brana - 64
Page 144

Association Cheval Bleu - 64
Page 144

Assoc Cheval Accompagnement - 64
Page 144

Association Oihaneki - 64
Page 145

Traits de Lumière - 79
Page 145

Poney Club de Bessines - 79
Page 145

Ferme Pédagogique «Les Noues de Puyjean» - 79
Page 146


Association L'Escurial - 47
Page 146

Ferme équestre des Ribières - 87
Page 146

CE des Vaseix - 87
Page 147

Juliette DEBLOCK - 87
Page 147

Le Réseau qualité «Cheval et Différences»
pour l'accueil des publics en difficulté et/ou handicapés
Critères et interprétation des conditions

CRITÈRES		CONDITIONS essentielles émanant du cahier des charges
ENCADREMENT 1 ou 2 + 3 + 4, 5 ou 6		<p>1 BFEEH</p> <p>1# Autre formation complémentaire pour la prise en charge du handicap ou de la difficulté</p> <p>2 Expérience significative</p> <p>3 Collaboration des accompagnants aux séances</p> <p>4 Séances individuelles</p> <p>5 Séances spécifiques de groupe</p> <p>6 Séances en intégration aux reprises valides</p> <p>BEES – BPJEPS référent des activités</p> <p>Animateur Accompagnateur référent des activités</p>
	<p>La catégorie ENCADREMENT analyse la qualification (formation) et l'expérience de l'encadrement du centre équestre, mais aussi les différentes dispositions de prise en charge lors d'une ou plusieurs séance(s) : participation des familles ou du personnel spécialisé responsable du groupe, séance individuelle, en groupe de personnes handicapées ou en faisant un travail d'intégration dans une séance de valides. Le réseau Cheval et Différences valorise également quand une même personne suit l'enchaînement des séances et des participants.</p>	
<p>Pour obtenir le critère E (Encadrement), il est nécessaire de répondre à :</p> <p style="padding-left: 40px;">La condition 1 ou 2</p> <p style="padding-left: 40px;">+ La condition 3 + La condition 4 ou 5 ou 6</p>		

MOYENS TECHNIQUES 1 + 2 des conditions 2, 3, 4 ou 6 Ou 5 + 1		<p>1 Salle d'activités toutes saisons et accessible à tous</p> <p>2 Manège ou carrière couverte</p> <p>3 Matériel de sellerie adapté</p> <p>4 Montoir</p> <p>5 Matériel et équipement d'attelage pour : Transport de personnes et de groupes</p> <p>6 Initiation individuelle à l'attelage, école d'attelage Cavalerie pour petits Cavalerie tous handicaps tous âges</p>
<p>Le critère MOYENS TECHNIQUES évalue l'adéquation de la cavalerie, du matériel et des infrastructures dédiés aux activités proposées. Une salle d'activités totalement accessible et utilisable à l'année est un critère nécessaire. Le matériel doit pouvoir permettre de pratiquer au mieux et pour la majorité des handicaps l'activité proposée. La cavalerie doit être habituée aux situations pouvant habituellement survenir avec des publics en difficulté enfants et adultes.</p>		

Pour obtenir le critère M (Moyens Techniques), il est nécessaire de répondre à :

La condition 1


+ deux conditions 2 ou 3 ou 4 ou 6

ou alors il est nécessaire de répondre à :

La condition 5 + La condition 1

Le Réseau qualité «Cheval et Différences»
pour l'accueil des publics en difficulté et/ou handicapés

Critères et interprétation des conditions

CRITÈRES		CONDITIONS essentielles émanant du cahier des charges
<p>ACTIVITÉS (nature de la prise en charge)</p> <p>3 conditions sur les 5</p>	 <p>1 2 3 4 5</p>	<p>Prise en charge médico psycho éducative Prise en charge Sport / Loisir monté adapté Prise en charge avec le support de l'attelage Prise en charge dans le cadre de l'Insertion sociale Prise en charge dans le cadre de l'Insertion professionnelle Activités annexes à l'activité équitation</p>
	<p>Les différents objectifs de séance sont listés dans la classe ACTIVITÉS. En fonction des objectifs visés, les moyens seront différents. S'il y a un but pédagogique, de loisir ou d'insertion sociale ou professionnelle, les approches seront possibles ou non en fonction de la structure. D'autres activités peuvent être également proposées, en complément de l'équitation.</p>	

Pour obtenir le critère A (Activités), il est nécessaire de répondre à :
3 conditions sur les 5

<p>ACCESSIBILITÉ DES INFRASTRUCTURES</p> <p>1 + A ou B Ou 2 + A</p>	 <p>1 2 3 A B</p>	<p>1 Accessibilité fauteuil en autonomie 2 Accessibilité fauteuil partielle 3 Accessibilité fauteuil avec aide Accessibilité aux Moyens Techniques</p> <p>A Sanitaires adaptés aux fauteuils B Sanitaires accessibles aux fauteuils Signalétique NV/MA Possibilité d'hébergement</p>
	<p>Le critère ACCESSIBILITE détaille s'il est possible de naviguer dans l'établissement en ayant des difficultés motrices et comment il est nécessaire de procéder : en autonomie, avec aide, etc... L'accessibilité des sanitaires est primordiale et est donc évaluée. Les possibilités d'hébergement sont accessoires mais également intéressantes à reconnaître.</p>	

Pour obtenir le critère I (Accessibilité des Infrastructures), il est nécessaire de répondre à :
La condition 1 + La condition A ou B
ou alors il est nécessaire de répondre à
La condition 2 + La condition A

CENTRE EQUESTRE DE COGNAC (CHARENTE)

Responsable : Laurent CHARVIN
 Centre équestre
 Ecuries de Boussac
 16370 CHERVES RICHEMONT

Tél : 05 45 83 15 10
 Email : cecognac@wanadoo.fr
 Site internet :
 www.centreequestredecognac.fr




Encadrement :

Aires de travail :

BEES 1/BP JEPS : Maryline GRAVAT, Yoan SEGNIER

1 manège (62x22)

4 carrières (80x40 ; 40x20 ; 60x20 ; 60 x20)

ENCADREMENT		<ul style="list-style-type: none"> ✓ 1 BFEEH 1# Formation complémentaire pour la prise en charge du handicap ou de la difficulté 2 Expérience significative ✓ 3 Collaboration des accompagnants aux séances ✓ 4 Séances individuelles ✓ 5 Séances spécifiques de groupe ✓ 6 Séances en intégration aux reprises valides ✓ BEES – BPJEPS référent des activités Animateur Accompagnateur référent des activités
MOYENS TECHNIQUES		<ul style="list-style-type: none"> ✓ 1 Salle d'activités toutes saisons ✓ 2 Manège ou carrière couverte ✓ 3 Matériel de sellerie adapté ✓ 4 Montoir Matériel et équipement d'attelage pour : 5-Transport de personnes et de groupes 6-Initiation individuelle à l'attelage, école d'attelage ✓ Cavalerie pour petits ✓ Cavalerie tous handicaps tous âges
ACTIVITES (nature de la prise en charge)		<ul style="list-style-type: none"> ✓ 1 Prise en charge médico psycho éducative ✓ 2 Prise en charge Sport / Loisir monté adapté ✓ 3 Prise en charge avec le support de l'attelage ✓ 4 Prise en charge dans le cadre de l'Insertion sociale ✓ 5 Prise en charge dans le cadre de l'Insertion professionnelle ✓ Activités annexes à l'activité équitation
ACCESSIBILITE DES INFRASTRUCTURES		<ul style="list-style-type: none"> ✓ 1 Accessibilité fauteuil en autonomie 2 Accessibilité fauteuil partielle Accessibilité fauteuil avec aide ✓ 3 Accessibilité aux moyens techniques ✓ A Sanitaires adaptés aux fauteuils B Sanitaires accessibles aux fauteuils Signalétique NV/MA Possibilité d'hébergement

EARL LE BERCAIL EQUITATION (CHARENTE)





Responsable : Christophe CARTRON
Lieu Dit Villesèche
11, Allée du Bercail
16710 St YRIEIX SUR CHARENTE

Tél : 06 83 14 65 51
Email : ceaclebercail@orange.fr
Site internet :
www.centre-equestre-lebercail.com

Encadrement :

Aires de travail :

BEES 1/BP JEPS : Muriel LEBAUD, Manon MERCIER 2 manèges (50x22 ; 35x20)
1 carrière (70x35)

<p>ENCADREMENT</p>		<ul style="list-style-type: none"> 1 BFEH 1# Formation complémentaire pour la prise en charge du handicap ou de la difficulté 2 Expérience significative ✓ 3 Collaboration des accompagnants aux séances ✓ 4 Séances individuelles ✓ 5 Séances spécifiques de groupe ✓ 6 Séances en intégration aux reprises valides BEES – BPJEPS référent des activités Animateur Accompagnateur référent des activités
<p>MOYENS TECHNIQUES</p>		<ul style="list-style-type: none"> ✓ 1 Salle d'activités toutes saisons ✓ 2 Manège ou carrière couverte ✓ 3 Matériel de sellerie adapté ✓ 4 Montoir Matériel et équipement d'attelage pour : 5-Transport de personnes et de groupes 6-Initiation individuelle à l'attelage, école d'attelage ✓ Cavalerie pour petits ✓ Cavalerie tous handicaps tous âges
<p>ACTIVITES (nature de la prise en charge)</p>		<ul style="list-style-type: none"> ✓ 1 Prise en charge médico psycho éducative ✓ 2 Prise en charge Sport / Loisir monté adapté ✓ 3 Prise en charge avec le support de l'attelage ✓ 4 Prise en charge dans le cadre de l'Insertion sociale ✓ 5 Prise en charge dans le cadre de l'Insertion professionnelle Activités annexes à l'activité équitation
<p>ACCESSIBILITE DES INFRASTRUCTURES</p>		<ul style="list-style-type: none"> ✓ 1 Accessibilité fauteuil en autonomie ✓ 2 Accessibilité fauteuil partielle Accessibilité fauteuil avec aide 3 Accessibilité aux moyens techniques A Sanitaires adaptés aux fauteuils ✓ B Sanitaires accessibles aux fauteuils Signalétique NV/MA Possibilité d'hébergement

OBSERVATIONS : Club «Cheval à tout âge».
Contact le : 17/05/2019

CENTRE EQUESTRE PONEY CLUB DU COURET (CHARENTE)



Responsable : Valérie VOISIN
 Le Couret
 16220 St SORNIN

Tél : 06 12 49 87 93
 Email : voisin16@free.fr
 Site internet : <https://lecouret.ffe.com/>
 Langues étrangères parlées : Anglais



Encadrement :

BEES 1/BP JEPS : Valérie VOISIN
 BFEFH : Valérie VOISIN

Aires de travail :

1 manège (20x20)
 2 carrières (20x20 ; 60x60)

<p>ENCADREMENT</p>		<ul style="list-style-type: none"> ✓ ✓ ✓ ✓ ✓ ✓ 	<p>1 BFEFH 1# Formation complémentaire pour la prise en charge du handicap ou de la difficulté 2 Expérience significative 3 Collaboration des accompagnants aux séances 4 Séances individuelles 5 Séances spécifiques de groupe 6 Séances en intégration aux reprises valides BEES – BPJEPS référent des activités Animateur Accompagnateur référent des activités</p>
<p>MOYENS TECHNIQUES</p>		<ul style="list-style-type: none"> ✓ ✓ ✓ ✓ ✓ ✓ 	<p>1 Salle d'activités toutes saisons 2 Manège ou carrière couverte 3 Matériel de sellerie adapté 4 Montoir Matériel et équipement d'attelage pour : 5-Transport de personnes et de groupes 6-Initiation individuelle à l'attelage, école d'attelage Cavalerie pour petits Cavalerie tous handicaps tous âges</p>
<p>ACTIVITES (nature de la prise en charge)</p>		<ul style="list-style-type: none"> ✓ ✓ ✓ 	<p>1 Prise en charge médo psycho éducative 2 Prise en charge Sport / Loisir monté adapté 3 Prise en charge avec le support de l'attelage 4 Prise en charge dans le cadre de l'Insertion sociale 5 Prise en charge dans le cadre de l'Insertion professionnelle Activités annexes à l'activité équitation</p>
<p>ACCESSIBILITE DES INFRASTRUCTURES</p>		<ul style="list-style-type: none"> ✓ ✓ 	<p>1 Accessibilité fauteuil en autonomie 2 Accessibilité fauteuil partielle Accessibilité fauteuil avec aide 3 Accessibilité aux moyens techniques A Sanitaires adaptés aux fauteuils B Sanitaires accessibles aux fauteuils Signalétique NV/MA Possibilité d'hébergement</p>

C E DES EAUX CLAIRES (CHARENTE)



Responsable :
Thierry DE BRAQUILANGES
Centre équestre
16400 VOEUIL ET GIGET

Tél : 06 18 71 55 95
Email : karine.debraquilanges@laposte.net
Site internet : www.centre-equestre-des-eaux-claires.fr/
Langues étrangères parlées : Anglais

Encadrement :

BEES 2/DE JEPS : Alain CAMENEN
BEES 1/BP JEPS : Dominique MOURIER

Aires de travail :

1 manège (22x54)
2 carrières (30x60 ; 20x40)

<p>ENCADREMENT</p>		<ul style="list-style-type: none"> ✓ 1 BFEEH ✓ 1# Formation complémentaire pour la prise en charge du handicap ou de la difficulté ✓ 2 Expérience significative ✓ 3 Collaboration des accompagnants aux séances ✓ 4 Séances individuelles ✓ 5 Séances spécifiques de groupe ✓ 6 Séances en intégration aux reprises valides ✓ BEES – BPJEPS référent des activités ✓ Animateur Accompagnateur référent des activités
<p>MOYENS TECHNIQUES</p>		<ul style="list-style-type: none"> ✓ 1 Salle d'activités toutes saisons ✓ 2 Manège ou carrière couverte ✓ 3 Matériel de sellerie adapté ✓ 4 Montoir ✓ Matériel et équipement d'attelage pour : ✓ 5-Transport de personnes et de groupes ✓ 6-Initiation individuelle à l'attelage, école d'attelage ✓ Cavalerie pour petits ✓ Cavalerie tous handicaps tous âges
<p>ACTIVITES (nature de la prise en charge)</p>		<ul style="list-style-type: none"> ✓ 1 Prise en charge médico psycho éducative ✓ 2 Prise en charge Sport / Loisir monté adapté ✓ 3 Prise en charge avec le support de l'attelage ✓ 4 Prise en charge dans le cadre de l'Insertion sociale ✓ 5 Prise en charge dans le cadre de l'Insertion professionnelle ✓ Activités annexes à l'activité équitation
<p>ACCESSIBILITE DES INFRASTRUCTURES</p>		<ul style="list-style-type: none"> ✓ 1 Accessibilité fauteuil en autonomie ✓ 2 Accessibilité fauteuil partielle ✓ Accessibilité fauteuil avec aide ✓ 3 Accessibilité aux moyens techniques ✓ A Sanitaires adaptés aux fauteuils ✓ B Sanitaires accessibles aux fauteuils ✓ Signalétique NV/MA ✓ Possibilité d'hébergement

OBSERVATIONS : Élevage de cerfs visible sur le centre équestre.

Contact le : 17/05/2019

PONEY CLUB DU MOULIN DU GOT (CHARENTE)



Responsable : Juliette DALSEME
Moulin du Got
16410 DIRAC

Tél : 06 77 12 85 15
Email : juliettedalseme@orange.fr
Site internet : <https://moulindugot-16.ffe.com>



Encadrement :





Aires de travail :

BEES 1/BP JEPS : Agnès BLOIS DALSEME,
Anne CHAZELAS, Juliette DALSEME

BFEFH : Anne CHAZELAS

1 manège (20x20)

1 carrière (60x20)

<p>ENCADREMENT</p>		<ul style="list-style-type: none"> ✓ ✓ ✓ ✓ ✓ ✓ ✓ 	<p>1 BFEFH 1# Formation complémentaire pour la prise en charge du handicap ou de la difficulté 2 Expérience significative 3 Collaboration des accompagnants aux séances 4 Séances individuelles 5 Séances spécifiques de groupe 6 Séances en intégration aux reprises valides BEES – BPJEPS référent des activités Animateur Accompagnateur référent des activités</p>
<p>MOYENS TECHNIQUES</p>		<ul style="list-style-type: none"> ✓ ✓ ✓ ✓ ✓ ✓ 	<p>1 Salle d'activités toutes saisons 2 Manège ou carrière couverte 3 Matériel de sellerie adapté 4 Montoir Matériel et équipement d'attelage pour : 5-Transport de personnes et de groupes 6-Initiation individuelle à l'attelage, école d'attelage Cavalerie pour petits Cavalerie tous handicaps tous âges</p>
<p>ACTIVITES (nature de la prise en charge)</p>		<ul style="list-style-type: none"> ✓ ✓ ✓ ✓ ✓ 	<p>1 Prise en charge médo psycho éducative 2 Prise en charge Sport / Loisir monté adapté 3 Prise en charge avec le support de l'attelage 4 Prise en charge dans le cadre de l'Insertion sociale 5 Prise en charge dans le cadre de l'Insertion professionnelle Activités annexes à l'activité équitation</p>
<p>ACCESSIBILITE DES INFRASTRUCTURES</p>		<ul style="list-style-type: none"> ✓ ✓ ✓ ✓ 	<p>1 Accessibilité fauteuil en autonomie 2 Accessibilité fauteuil partielle Accessibilité fauteuil avec aide 3 Accessibilité aux moyens techniques A Sanitaires adaptés aux fauteuils B Sanitaires accessibles aux fauteuils Signalétique NV/MA Possibilité d'hébergement</p>

POLEM S CLUB (CHARENTE)






Responsable : Frédérique JOUANNET Tél : 05 45 68 79 32 ou 06 64 13 28 70
 Moulin de Mortagne Email : jouannetfred@hotmail.fr
 16460 St FRONT Site internet : www.polemsclub.sitew.com
 Langues étrangères parlées : Anglais

Encadrement :

BEES 1/BP JEPS : Frédérique JOUANNET

Aires de travail :

1 manège semi-couvert (40x20)
 1 carrière (65x40)

<p>ENCADREMENT</p>		<ul style="list-style-type: none"> ✓ 1 BFEEH 1# Formation complémentaire pour la prise en charge du handicap ou de la difficulté ✓ 2 Expérience significative ✓ 3 Collaboration des accompagnants aux séances ✓ 4 Séances individuelles ✓ 5 Séances spécifiques de groupe 6 Séances en intégration aux reprises valides BEES – BPJEPS référent des activités Animateur Accompagnateur référent des activités
<p>MOYENS TECHNIQUES</p>		<ul style="list-style-type: none"> ✓ 1 Salle d'activités toutes saisons ✓ 2 Manège ou carrière couverte 3 Matériel de sellerie adapté 4 Montoir Matériel et équipement d'attelage pour : ✓ 5-Transport de personnes et de groupes ✓ 6-Initiation individuelle à l'attelage, école d'attelage ✓ Cavalerie pour petits ✓ Cavalerie tous handicaps tous âges
<p>ACTIVITES (nature de la prise en charge)</p>		<ul style="list-style-type: none"> ✓ 1 Prise en charge médico psycho éducative ✓ 2 Prise en charge Sport / Loisir monté adapté ✓ 3 Prise en charge avec le support de l'attelage ✓ 4 Prise en charge dans le cadre de l'Insertion sociale ✓ 5 Prise en charge dans le cadre de l'Insertion professionnelle Activités annexes à l'activité équitation
<p>ACCESSIBILITE DES INFRASTRUCTURES</p>		<ul style="list-style-type: none"> ✓ 1 Accessibilité fauteuil en autonomie ✓ 2 Accessibilité fauteuil partielle Accessibilité fauteuil avec aide 3 Accessibilité aux moyens techniques A Sanitaires adaptés aux fauteuils ✓ B Sanitaires accessibles aux fauteuils Signalétique NV/MA Possibilité d'hébergement

OBSERVATIONS : Club «Cheval à tout âge».

Contact le : 16/05/2019

ETRIER CHARENTAIS (CHARENTE)



Responsable : Pascal CHABANNE
 C E Régional d'Angoulême
 15, Route de la Petite Tourette
 16400 LA COURONNE

Tél : 05 45 61 25 20
 Email : club@etrier-charentais.com
 Site internet : www.etrier-charentais.com



Encadrement :

Aires de travail :

BEES 2 : Adrien APPAY
 BEES 1/BP JEPS : Jenna MAURIN, Delphine VALER
 BFEFH : Jenna MAURIN ATE : Delphine VALER

3 carrières (100x50 ; 60x20 ; 20x20)
 2 manèges (84x22 ; 40x20)

<p>ENCADREMENT</p>		<ul style="list-style-type: none"> ✓ ✓ ✓ ✓ ✓ ✓ ✓ 	<p>1 BFEFH 1# Formation complémentaire pour la prise en charge du handicap ou de la difficulté 2 Expérience significative 3 Collaboration des accompagnants aux séances 4 Séances individuelles 5 Séances spécifiques de groupe 6 Séances en intégration aux reprises valides BEES – BPJEPS référent des activités Animateur Accompagnateur référent des activités</p>
<p>MOYENS TECHNIQUES</p>		<ul style="list-style-type: none"> ✓ ✓ ✓ ✓ ✓ 	<p>1 Salle d'activités toutes saisons 2 Manège ou carrière couverte 3 Matériel de sellerie adapté 4 Montoir Matériel et équipement d'attelage pour : 5-Transport de personnes et de groupes 6-Initiation individuelle à l'attelage, école d'attelage Cavalerie pour petits Cavalerie tous handicaps tous âges</p>
<p>ACTIVITES (nature de la prise en charge)</p>		<ul style="list-style-type: none"> ✓ ✓ ✓ ✓ ✓ 	<p>1 Prise en charge médico psycho éducative 2 Prise en charge Sport / Loisir monté adapté 3 Prise en charge avec le support de l'attelage 4 Prise en charge dans le cadre de l'Insertion sociale 5 Prise en charge dans le cadre de l'Insertion professionnelle Activités annexes à l'activité équitation</p>
<p>ACCESSIBILITE DES INFRASTRUCTURES</p>		<ul style="list-style-type: none"> ✓ ✓ ✓ ✓ 	<p>1 Accessibilité fauteuil en autonomie 2 Accessibilité fauteuil partielle Accessibilité fauteuil avec aide 3 Accessibilité aux moyens techniques A Sanitaires adaptés aux fauteuils B Sanitaires accessibles aux fauteuils Signalétique NV/MA Possibilité d'hébergement</p>

20

OBSERVATIONS : Club «Cheval à tout âge».
 Contact le : 17/05/2019

C E BARBEZILIEN (CHARENTE)



Responsable : Florence SWISTEK
Directeur : Frédéric MERLEN
 Centre équestre
 40 bis, Avenue Félix Gaillard
 16300 BARBEZIEUX St HILAIRE



Tél : 05 45 78 22 97 ou 06 07 03 25 17
Email :
 centreequestredebarbezieux@laposte.net
Site internet :
<https://centreequestredebarbezieux.ffe.com>
Langues étrangères parlées : Anglais

Encadrement :

BEES 1/BP JEPS : Frédéric MERLEN
 AAE : Helen MC AULIFFE

Aires de travail :

1 manège (60x20)
 2 carrières (130x40 ; 30x15)

ENCADREMENT		<ul style="list-style-type: none"> 1 BFEFH 1# Formation complémentaire pour la prise en charge du handicap ou de la difficulté 2 Expérience significative ✓ 3 Collaboration des accompagnants aux séances ✓ 4 Séances individuelles ✓ 5 Séances spécifiques de groupe ✓ 6 Séances en intégration aux reprises valides BEES – BPJEPS référent des activités Animateur Accompagnateur référent des activités
MOYENS TECHNIQUES		<ul style="list-style-type: none"> ✓ 1 Salle d'activités toutes saisons ✓ 2 Manège ou carrière couverte 3 Matériel de sellerie adapté 4 Montoir Matériel et équipement d'attelage pour : 5-Transport de personnes et de groupes 6-Initiation individuelle à l'attelage, école d'attelage ✓ Cavalerie pour petits ✓ Cavalerie tous handicaps tous âges
ACTIVITES (nature de la prise en charge)		<ul style="list-style-type: none"> ✓ 1 Prise en charge médico psycho éducative ✓ 2 Prise en charge Sport / Loisir monté adapté ✓ 3 Prise en charge avec le support de l'attelage ✓ 4 Prise en charge dans le cadre de l'Insertion sociale ✓ 5 Prise en charge dans le cadre de l'Insertion professionnelle Activités annexes à l'activité équitation
ACCESSIBILITE DES INFRASTRUCTURES		<ul style="list-style-type: none"> ✓ 1 Accessibilité fauteuil en autonomie 2 Accessibilité fauteuil partielle Accessibilité fauteuil avec aide ✓ 3 Accessibilité aux moyens techniques ✓ A Sanitaires adaptés aux fauteuils B Sanitaires accessibles aux fauteuils Signalétique NV/MA Possibilité d'hébergement

E'QUIETUDE (CHARENTE)

Responsable : Karine BONTE
 PUYBOLIER
 16170 ECHALLAT



Tél : 06 11 85 16 12
 Email : kbonte@wanadoo.fr
 Site internet : <https://www.e-quietude.fr/>

Encadrement :

BEES 1/BP JEPS : Jean-Marc DELAUNE,
 Corinne DELAUNE

Aires de travail :

1 carrière (60x25)
 1 manège (40x20)

<p>ENCADREMENT</p>		<ul style="list-style-type: none"> ✓ 1 BFEEH 1# Formation complémentaire pour la prise en charge du handicap ou de la difficulté ✓ 2 Expérience significative ✓ 3 Collaboration des accompagnants aux séances ✓ 4 Séances individuelles ✓ 5 Séances spécifiques de groupe ✓ 6 Séances en intégration aux reprises valides BEES – BPJEPS référent des activités Animateur Accompagnateur référent des activités
<p>MOYENSTECHNIQUES</p>		<ul style="list-style-type: none"> ✓ 1 Salle d'activités toutes saisons ✓ 2 Manège ou carrière couverte 3 Matériel de sellerie adapté ✓ 4 Montoir Matériel et équipement d'attelage pour : 5-Transport de personnes et de groupes 6-Initiation individuelle à l'attelage, école d'attelage ✓ Cavalerie pour petits ✓ Cavalerie tous handicaps tous âges
<p>ACTIVITES (nature de la prise en charge)</p>		<ul style="list-style-type: none"> ✓ 1 Prise en charge médo psycho éducative ✓ 2 Prise en charge Sport / Loisir monté adapté 3 Prise en charge avec le support de l'attelage ✓ 4 Prise en charge dans le cadre de l'Insertion sociale 5 Prise en charge dans le cadre de l'Insertion professionnelle Activités annexes à l'activité équitation
<p>ACCESSIBILITE DES INFRASTRUCTURES</p>		<ul style="list-style-type: none"> ✓ 1 Accessibilité fauteuil en autonomie ✓ 2 Accessibilité fauteuil partielle Accessibilité fauteuil avec aide 3 Accessibilité aux moyens techniques A Sanitaires adaptés aux fauteuils B Sanitaires accessibles aux fauteuils Signalétique NV/MA Possibilité d'hébergement

LE GRAND VERGER (CHARENTE)

Responsable : Jean-Marc DELAUNE
 Centre équestre
 Le Grand Verger
 16270 ROUMAZIERES LOUBERT



Tél : 06 37 30 13 65
 Email : jeanmarc.delaune@orange.fr
 Site internet : <https://legrandverger-16.ffe.com>

Encadrement :

BEES 1/BP JEPS : Jean-Marc DELAUNE,
 Corinne DELAUNE

Aires de travail :

1 carrière (60x25)
 1 manège (40x20)

<p>ENCADREMENT</p>		<ul style="list-style-type: none"> ✓ 1 BFEEH 1# Formation complémentaire pour la prise en charge du handicap ou de la difficulté ✓ 2 Expérience significative ✓ 3 Collaboration des accompagnants aux séances ✓ 4 Séances individuelles ✓ 5 Séances spécifiques de groupe ✓ 6 Séances en intégration aux reprises valides BEES – BPJEPS référent des activités Animateur Accompagnateur référent des activités
<p>MOYENS TECHNIQUES</p>		<ul style="list-style-type: none"> ✓ 1 Salle d'activités toutes saisons ✓ 2 Manège ou carrière couverte ✓ 3 Matériel de sellerie adapté ✓ 4 Montoir Matériel et équipement d'attelage pour : 5-Transport de personnes et de groupes 6-Initiation individuelle à l'attelage, école d'attelage ✓ Cavalerie pour petits ✓ Cavalerie tous handicaps tous âges
<p>ACTIVITES (nature de la prise en charge)</p>		<ul style="list-style-type: none"> ✓ 1 Prise en charge médo psycho éducative ✓ 2 Prise en charge Sport / Loisir monté adapté ✓ 3 Prise en charge avec le support de l'attelage ✓ 4 Prise en charge dans le cadre de l'Insertion sociale 5 Prise en charge dans le cadre de l'Insertion professionnelle Activités annexes à l'activité équitation
<p>ACCESSIBILITE DES INFRASTRUCTURES</p>		<ul style="list-style-type: none"> ✓ 1 Accessibilité fauteuil en autonomie ✓ 2 Accessibilité fauteuil partielle Accessibilité fauteuil avec aide ✓ 3 Accessibilité aux moyens techniques A Sanitaires adaptés aux fauteuils B Sanitaires accessibles aux fauteuils Signalétique NV/MA Possibilité d'hébergement

ECURIES NICOLAS MERGNAC (CHARENTE)






Responsable : Nicolas MERGNAC
81, Allée des Varennes
16200 NERCILLAC

Tél : 06 60 59 08 03
Email : nicolas.mergnac@laposte.net
Site internet : www.ecuriesnicolasmergnac.fr

Encadrement :

Aires de travail :

BEES 1/BP JEPS : Elodie COMBAUD, Nicolas MERGNAC 1 carrière (80x40)
1 manège (22x15)

<p>ENCADREMENT</p>		<ul style="list-style-type: none"> ✓ 1 BFEH 1# Formation complémentaire pour la prise en charge du handicap ou de la difficulté ✓ 2 Expérience significative ✓ 3 Collaboration des accompagnants aux séances ✓ 4 Séances individuelles ✓ 5 Séances spécifiques de groupe ✓ 6 Séances en intégration aux reprises valides BEES – BPJEPS référent des activités Animateur Accompagnateur référent des activités
<p>MOYENSTECHNIQUES</p>		<ul style="list-style-type: none"> ✓ 1 Salle d'activités toutes saisons ✓ 2 Manège ou carrière couverte 3 Matériel de sellerie adapté 4 Montoir Matériel et équipement d'attelage pour : 5-Transport de personnes et de groupes 6-Initiation individuelle à l'attelage, école d'attelage ✓ Cavalerie pour petits ✓ Cavalerie tous handicaps tous âges
<p>ACTIVITES (nature de la prise en charge)</p>		<ul style="list-style-type: none"> ✓ 1 Prise en charge médico psycho éducative ✓ 2 Prise en charge Sport / Loisir monté adapté ✓ 3 Prise en charge avec le support de l'attelage ✓ 4 Prise en charge dans le cadre de l'Insertion sociale ✓ 5 Prise en charge dans le cadre de l'Insertion professionnelle Activités annexes à l'activité équitation
<p>ACCESSIBILITE DES INFRASTRUCTURES</p>		<ul style="list-style-type: none"> 1 Accessibilité fauteuil en autonomie ✓ 2 Accessibilité fauteuil partielle Accessibilité fauteuil avec aide ✓ 3 Accessibilité aux moyens techniques ✓ A Sanitaires adaptés aux fauteuils B Sanitaires accessibles aux fauteuils Signalétique NV/MA Possibilité d'hébergement

ESAT EQUESTRE (CHARENTE-MARITIME)



Responsable : Jean-Michel LECOLIER
 Château Le Passage
 3, Rue des Mouettes
 Le Marouillet
 17340 YVES

Tél : 05 46 56 30 04
Email : esatyves@adapei17.fr
Site internet :
<https://esatequestreyves.ffe.com/>



Encadrement :

BEES 2 : Jean-Michel LECOLIER
 BEES 1/BP JEPS : Agnès GUIGNARD,
 Céline GRELET, Martine PINTO

GTE : Martine PINTO
 BFEH : Céline GRELET,
 Martine PINTO

Aires de travail :

1 manège (50x25)
 3 carrières (70x35 ; 60x25 ; 20x10)

<p>ENCADREMENT</p>		<ul style="list-style-type: none"> ✓ ✓ ✓ ✓ ✓ ✓ ✓ ✓ 	<p>1 BFEH 1# Formation complémentaire pour la prise en charge du handicap ou de la difficulté 2 Expérience significative 3 Collaboration des accompagnants aux séances 4 Séances individuelles 5 Séances spécifiques de groupe 6 Séances en intégration aux reprises valides BEES – BPJEPS référent des activités Animateur Accompagnateur référent des activités</p>
<p>MOYENS TECHNIQUES</p>		<ul style="list-style-type: none"> ✓ ✓ ✓ ✓ ✓ ✓ 	<p>1 Salle d'activités toutes saisons 2 Manège ou carrière couverte 3 Matériel de sellerie adapté 4 Montoir Matériel et équipement d'attelage pour : 5-Transport de personnes et de groupes 6-Initiation individuelle à l'attelage, école d'attelage Cavalerie pour petits Cavalerie tous handicaps tous âges</p>
<p>ACTIVITES (nature de la prise en charge)</p>		<ul style="list-style-type: none"> ✓ ✓ ✓ ✓ ✓ 	<p>1 Prise en charge médico psycho éducative 2 Prise en charge Sport / Loisir monté adapté 3 Prise en charge avec le support de l'attelage 4 Prise en charge dans le cadre de l'Insertion sociale 5 Prise en charge dans le cadre de l'Insertion professionnelle Activités annexes à l'activité équitation</p>
<p>ACCESSIBILITE DES INFRASTRUCTURES</p>		<ul style="list-style-type: none"> ✓ ✓ ✓ 	<p>1 Accessibilité fauteuil en autonomie 2 Accessibilité fauteuil partielle Accessibilité fauteuil avec aide 3 Accessibilité aux moyens techniques A Sanitaires adaptés aux fauteuils B Sanitaires accessibles aux fauteuils Signalétique NV/MA Possibilité d'hébergement</p>

OBSERVATIONS : Centre équestre ouvert au public et où les travailleurs sont en situation de travail protégé. Contact le : 24/07/2019

C E LA RONDELLERIE (CHARENTE-MARITIME)

Responsable : Etienne MOREL
 Centre équestre
 La Rondellerie
 17600 SABLONCEAUX


Tél : 05 46 94 08 055
Email : etienne.morel@wanadoo.fr
Site internet : <https://la-rondellerie.fr/>
Langues étrangères parlées : Anglais, Allemand

Encadrement :

BEES 1/BP JEPS : Etienne MOREL, Juliette MOREL
 ATE : Etienne MOREL, Isabelle MOREL

Aires de travail :

1 manège (30x18)
 2 carrières (60x40 ; 25x15)

ENCADREMENT		<ul style="list-style-type: none"> 1 BFEEH 1# Formation complémentaire pour la prise en charge du handicap ou de la difficulté 2 Expérience significative 3 Collaboration des accompagnants aux séances 4 Séances individuelles 5 Séances spécifiques de groupe ✓ 6 Séances en intégration aux reprises valides BEES – BPJEPS référent des activités Animateur Accompagnateur référent des activités
MOYENS TECHNIQUES		<ul style="list-style-type: none"> ✓ 1 Salle d'activités toutes saisons ✓ 2 Manège ou carrière couverte 3 Matériel de sellerie adapté 4 Montoir Matériel et équipement d'attelage pour : ✓ 5-Transport de personnes et de groupes ✓ 6-Initiation individuelle à l'attelage, école d'attelage Cavalerie pour petits Cavalerie tous handicaps tous âges
ACTIVITES (nature de la prise en charge)		<ul style="list-style-type: none"> ✓ 1 Prise en charge médico psycho éducative 2 Prise en charge Sport / Loisir monté adapté 3 Prise en charge avec le support de l'attelage 4 Prise en charge dans le cadre de l'Insertion sociale 5 Prise en charge dans le cadre de l'Insertion professionnelle Activités annexes à l'activité équitation
ACCESSIBILITE DES INFRASTRUCTURES		<ul style="list-style-type: none"> ✓ 1 Accessibilité fauteuil en autonomie ✓ 2 Accessibilité fauteuil partielle Accessibilité fauteuil avec aide 3 Accessibilité aux moyens techniques ✓ A Sanitaires adaptés aux fauteuils ✓ B Sanitaires accessibles aux fauteuils Signalétique NV/MA ✓ Possibilité d'hébergement

26

OBSERVATIONS : élevage de brebis et vente directe de fromages bio, apiculture, établissement labellisé «accueil paysan», gîte.
 Contact le : 18/07/2019

C E DE L'ETANG (CHARENTE-MARITIME)



Responsable : Michel VINAY
Centre équestre
L'Étang
17113 MORNAC SUR SEUDRE

Tél : 05 46 22 72 25
Email : michelangie@aol.com
Site internet : létang.fr







Encadrement :

Aires de travail :

BEES 1/BP JEPS : Virginie SOULIVET, Claire VINAY
BFEFH : Virginie SOULIVET

1 manège (27x20)
1 carrière (80x35)

<p>ENCADREMENT</p>		<ul style="list-style-type: none"> ✓ ✓ ✓ ✓ ✓ ✓ 	<p>1 BFEFH 1# Formation complémentaire pour la prise en charge du handicap ou de la difficulté 2 Expérience significative 3 Collaboration des accompagnants aux séances 4 Séances individuelles 5 Séances spécifiques de groupe 6 Séances en intégration aux reprises valides BEES – BPJEPS référent des activités Animateur Accompagnateur référent des activités</p>
<p>MOYENS TECHNIQUES</p>		<ul style="list-style-type: none"> ✓ ✓ ✓ ✓ ✓ ✓ 	<p>1 Salle d'activités toutes saisons 2 Manège ou carrière couverte 3 Matériel de sellerie adapté 4 Montoir Matériel et équipement d'attelage pour : 5-Transport de personnes et de groupes 6-Initiation individuelle à l'attelage, école d'attelage Cavalerie pour petits Cavalerie tous handicaps tous âges</p>
<p>ACTIVITES (nature de la prise en charge)</p>		<ul style="list-style-type: none"> ✓ ✓ ✓ ✓ ✓ ✓ 	<p>1 Prise en charge médico psycho éducative 2 Prise en charge Sport / Loisir monté adapté 3 Prise en charge avec le support de l'attelage 4 Prise en charge dans le cadre de l'Insertion sociale 5 Prise en charge dans le cadre de l'Insertion professionnelle Activités annexes à l'activité équitation</p>
<p>ACCESSIBILITE DES INFRASTRUCTURES</p>		<ul style="list-style-type: none"> ✓ ✓ ✓ ✓ 	<p>1 Accessibilité fauteuil en autonomie 2 Accessibilité fauteuil partielle Accessibilité fauteuil avec aide 3 Accessibilité aux moyens techniques A Sanitaires adaptés aux fauteuils B Sanitaires accessibles aux fauteuils Signalétique NV/MA Possibilité d'hébergement</p>

OBSERVATIONS : Centre de loisirs, pêche, camping, restauration.
Contact le : 22/06/2019

CENTRE EQUESTRE LA ROCHELLE VILLEDoux (CHARENTE-MARITIME)



Responsable : Benoît CHAPELLE
 Les Cavaliers de l'Océan
 1 bis, Rue de l'Océan
 17230 VILLEDoux




Tél : 05 46 01 77 17 ou 06 81 45 20 81
 Email : benoit.chapelle1@club-internet.fr
 Site internet :
<https://www.centre-equestre-villedoux.com/>

Encadrement :

Aires de travail :

BEES 1/BP JEPS : Benoît CHAPELLE
 BAPAAT : Christiane VIOLETTE

1 manège (70x22)
 1 carrière (90x55)

<p>ENCADREMENT</p>		<ul style="list-style-type: none"> ✓ ✓ ✓ ✓ ✓ 	<p>1 BFEFH 1# Formation complémentaire pour la prise en charge du handicap ou de la difficulté 2 Expérience significative 3 Collaboration des accompagnants aux séances 4 Séances individuelles 5 Séances spécifiques de groupe 6 Séances en intégration aux reprises valides BEES – BPJEPS référent des activités Animateur Accompagnateur référent des activités</p>
<p>MOYENS TECHNIQUES</p>		<ul style="list-style-type: none"> ✓ ✓ ✓ ✓ ✓ 	<p>1 Salle d'activités toutes saisons 2 Manège ou carrière couverte 3 Matériel de sellerie adapté 4 Montoir Matériel et équipement d'attelage pour : 5-Transport de personnes et de groupes 6-Initiation individuelle à l'attelage, école d'attelage Cavalerie pour petits Cavalerie tous handicaps tous âges</p>
<p>ACTIVITES (nature de la prise en charge)</p>		<ul style="list-style-type: none"> ✓ ✓ ✓ ✓ 	<p>1 Prise en charge médico psycho éducative 2 Prise en charge Sport / Loisir monté adapté 3 Prise en charge avec le support de l'attelage 4 Prise en charge dans le cadre de l'Insertion sociale 5 Prise en charge dans le cadre de l'Insertion professionnelle Activités annexes à l'activité équitation</p>
<p>ACCESSIBILITE DES INFRASTRUCTURES</p>		<ul style="list-style-type: none"> ✓ ✓ 	<p>1 Accessibilité fauteuil en autonomie 2 Accessibilité fauteuil partielle Accessibilité fauteuil avec aide 3 Accessibilité aux moyens techniques A Sanitaires adaptés aux fauteuils B Sanitaires accessibles aux fauteuils Signalétique NV/MA Possibilité d'hébergement</p>

C E LA FREGONNIERE (CHARENTE-MARITIME)

Responsable : Claire CASANO
 Centre équestre
 7, Chemin de la Garenne
 17810 ECURAT



Tél : 06 63 77 29 26
 Email : fregonniere@wanadoo.fr
 Site internet : <https://fregonniere-17.ffe.com/>
 Langues étrangères parlées : Anglais

Encadrement :

Aires de travail :

BEES 1/BP JEPS : Léa PALMIER

1 manège (20x30)
 2 carrières (60x26 ; 40x70)

ENCADREMENT		<ul style="list-style-type: none"> ✓ ✓ ✓ ✓ ✓ ✓ 	<p>1 BFEEH 1# Formation complémentaire pour la prise en charge du handicap ou de la difficulté</p> <p>2 Expérience significative</p> <p>3 Collaboration des accompagnants aux séances</p> <p>4 Séances individuelles</p> <p>5 Séances spécifiques de groupe</p> <p>6 Séances en intégration aux reprises valides</p> <p>BEES – BPJEPS référent des activités</p> <p>Animateur Accompagnateur référent des activités</p>
MOYENS TECHNIQUES		<ul style="list-style-type: none"> ✓ ✓ ✓ ✓ 	<p>1 Salle d'activités toutes saisons</p> <p>2 Manège ou carrière couverte</p> <p>3 Matériel de sellerie adapté</p> <p>4 Montoir</p> <p>Matériel et équipement d'attelage pour :</p> <p>5-Transport de personnes et de groupes</p> <p>6-Initiation individuelle à l'attelage, école d'attelage</p> <p>Cavalerie pour petits</p> <p>Cavalerie tous handicaps tous âges</p>
ACTIVITES (nature de la prise en charge)		<ul style="list-style-type: none"> ✓ ✓ 	<p>1 Prise en charge médico psycho éducative</p> <p>2 Prise en charge Sport / Loisir monté adapté</p> <p>3 Prise en charge avec le support de l'attelage</p> <p>4 Prise en charge dans le cadre de l'Insertion sociale</p> <p>5 Prise en charge dans le cadre de l'Insertion professionnelle</p> <p>Activités annexes à l'activité équitation</p>
ACCESSIBILITE DES INFRASTRUCTURES		<ul style="list-style-type: none"> ✓ ✓ 	<p>1 Accessibilité fauteuil en autonomie</p> <p>2 Accessibilité fauteuil partielle</p> <p>Accessibilité fauteuil avec aide</p> <p>3 Accessibilité aux moyens techniques</p> <p>A Sanitaires adaptés aux fauteuils</p> <p>B Sanitaires accessibles aux fauteuils</p> <p>Signalétique NV/MA</p> <p>Possibilité d'hébergement</p>

ECURIES DE L'AUBREE (CHARENTE-MARITIME)



Responsable : Cécile TABOURDEAU
L'Aubrée
17620 ECHILLAIS

Tél : 05 46 84 17 00 ou 06 87 47 46 99
Email : ecuriesdelaubree@neuf.fr
Site internet : <https://ecuriesdelaubree.fr>

Encadrement :

Aires de travail :

BEES 1/BP JEPS : Sarah BROUSSEAU, Mélodie GEORGES,
Cécile TABOURDEAU
ATE : Cécile TABOURDEAU

1 manège (40x20)
2 carrières (60x20 ; 80x50)

<p>ENCADREMENT</p>		<ul style="list-style-type: none"> ✓ ✓ ✓ ✓ ✓ ✓ 	<p>1 BFEEH 1# Formation complémentaire pour la prise en charge du handicap ou de la difficulté 2 Expérience significative 3 Collaboration des accompagnants aux séances 4 Séances individuelles 5 Séances spécifiques de groupe 6 Séances en intégration aux reprises valides BEES – BPJEPS référent des activités Animateur Accompagnateur référent des activités</p>
<p>MOYENS TECHNIQUES</p>		<ul style="list-style-type: none"> ✓ ✓ ✓ ✓ ✓ ✓ 	<p>1 Salle d'activités toutes saisons 2 Manège ou carrière couverte 3 Matériel de sellerie adapté 4 Montoir Matériel et équipement d'attelage pour : 5-Transport de personnes et de groupes 6-Initiation individuelle à l'attelage, école d'attelage Cavalerie pour petits Cavalerie tous handicaps tous âges</p>
<p>ACTIVITES (nature de la prise en charge)</p>		<ul style="list-style-type: none"> ✓ ✓ ✓ 	<p>1 Prise en charge médico psycho éducative 2 Prise en charge Sport / Loisir monté adapté 3 Prise en charge avec le support de l'attelage 4 Prise en charge dans le cadre de l'Insertion sociale 5 Prise en charge dans le cadre de l'Insertion professionnelle Activités annexes à l'activité équitation</p>
<p>ACCESSIBILITE DES INFRASTRUCTURES</p>		<ul style="list-style-type: none"> ✓ ✓ 	<p>1 Accessibilité fauteuil en autonomie 2 Accessibilité fauteuil partielle Accessibilité fauteuil avec aide 3 Accessibilité aux moyens techniques A Sanitaires adaptés aux fauteuils B Sanitaires accessibles aux fauteuils Signalétique NV/MA Possibilité d'hébergement</p>

ECURIE DE ST CYR (CHARENTE-MARITIME)



Responsable : David BARRAUD
 Ferme de St Cyr
 17170 St CYR DU DORET


Tél : 05 46 01 99 24
 Email : ecuriesaintcyr@wanadoo.fr
 Site internet : www.lecuriedesaintcyr.com

Encadrement :

Aires de travail :

BEES 1/BP JEPS : David BARRAUD, Véronique CATHALA-REMY,
 Virginie DEFARD, Jean-Benoit LAGEDAMONT, Caroline RIEU
 ATE : David BARRAUD, Caroline RIEU

1 manège (54x20)
 3 carrières (70x30 ; 40x30 ; 60x20)

<p>ENCADREMENT</p>		<p>✓ ✓ ✓ ✓</p>	<p>1 BFEH 1# Formation complémentaire pour la prise en charge du handicap ou de la difficulté 2 Expérience significative 3 Collaboration des accompagnants aux séances 4 Séances individuelles 5 Séances spécifiques de groupe 6 Séances en intégration aux reprises valides BEES – BPJEPS référent des activités Animateur Accompagnateur référent des activités</p>
<p>MOYENS TECHNIQUES</p>		<p>✓ ✓ ✓ ✓ ✓ ✓</p>	<p>1 Salle d'activités toutes saisons 2 Manège ou carrière couverte 3 Matériel de sellerie adapté 4 Montoir Matériel et équipement d'attelage pour : 5-Transport de personnes et de groupes 6-Initiation individuelle à l'attelage, école d'attelage Cavalerie pour petits Cavalerie tous handicaps tous âges</p>
<p>ACTIVITES (nature de la prise en charge)</p>		<p>✓ ✓</p>	<p>1 Prise en charge médico psycho éducative 2 Prise en charge Sport / Loisir monté adapté 3 Prise en charge avec le support de l'attelage 4 Prise en charge dans le cadre de l'Insertion sociale 5 Prise en charge dans le cadre de l'Insertion professionnelle Activités annexes à l'activité équestre</p>
<p>ACCESSIBILITE DES INFRASTRUCTURES</p>		<p>✓ ✓</p>	<p>1 Accessibilité fauteuil en autonomie 2 Accessibilité fauteuil partielle Accessibilité fauteuil avec aide 3 Accessibilité aux moyens techniques A Sanitaires adaptés aux fauteuils B Sanitaires accessibles aux fauteuils Signalétique NV/MA Possibilité d'hébergement</p>

ECURIES DU PLANTIS (CHARENTE-MARITIME)




Responsable : Mauricette LAMBERET
Le Plantis
17150 St MARTIAL DE MIRAMBEAU

Tél : 05 46 70 74 19
Email : lamberet.mauricette@orange.fr

Encadrement :

Aires de travail :

BEES 1/BP JEPS : Lucie GIRAUD, Mauricette LAMBERET 1 manège (18x18)
1 carrière (60x40)

<p>ENCADREMENT</p>		<ul style="list-style-type: none"> ✓ 1 BFEEH ✓ 1# Formation complémentaire pour la prise en charge du handicap ou de la difficulté ✓ 2 Expérience significative ✓ 3 Collaboration des accompagnants aux séances ✓ 4 Séances individuelles ✓ 5 Séances spécifiques de groupe ✓ 6 Séances en intégration aux reprises valides ✓ BEES – BPJEPS référent des activités ✓ Animateur Accompagnateur référent des activités
<p>MOYENS TECHNIQUES</p>		<ul style="list-style-type: none"> ✓ 1 Salle d'activités toutes saisons ✓ 2 Manège ou carrière couverte ✓ 3 Matériel de sellerie adapté ✓ 4 Montoir ✓ Matériel et équipement d'attelage pour : ✓ 5-Transport de personnes et de groupes ✓ 6-Initiation individuelle à l'attelage, école d'attelage ✓ Cavalerie pour petits ✓ Cavalerie tous handicaps tous âges
<p>ACTIVITES (nature de la prise en charge)</p>		<ul style="list-style-type: none"> ✓ 1 Prise en charge médico psycho éducative ✓ 2 Prise en charge Sport / Loisir monté adapté ✓ 3 Prise en charge avec le support de l'attelage ✓ 4 Prise en charge dans le cadre de l'Insertion sociale ✓ 5 Prise en charge dans le cadre de l'Insertion professionnelle ✓ Activités annexes à l'activité équestre
<p>ACCESSIBILITE DES INFRASTRUCTURES</p>		<ul style="list-style-type: none"> ✓ 1 Accessibilité fauteuil en autonomie ✓ 2 Accessibilité fauteuil partielle ✓ Accessibilité fauteuil avec aide ✓ 3 Accessibilité aux moyens techniques ✓ A Sanitaires adaptés aux fauteuils ✓ B Sanitaires accessibles aux fauteuils ✓ Signalétique NV/MA ✓ Possibilité d'hébergement

OBSERVATIONS : Commodités et lieu d'accueil au sein de l'habitation personnelle de la propriétaire de la structure. Structure équestre aménagée à partir d'anciens bâtiments de ferme. Structure partenaire dans le cadre du protocole CRE-Protection Judiciaire de la Jeunesse.
Contact le : 28/06/2019

ECURIES DU TROQUANT (CHARENTE-MARITIME)

Responsable : Fabien DENIS
 Pont l'Abbé d'Arnoult
 Route de Soullignonne - D125
 17250 St SULPICE D'ARNOULT



Tél : 06 08 43 23 34
 Site internet :
 www.ecuriesdutroutquant.e-monsite.com

Encadrement :

BEES 1/BP JEPS : Fabien DENIS
 ATE : Fabien DENIS
 Handi Cheval (Niv3) : Fabien DENIS

Aires de travail :

1 manège (20x18)
 1 carrière (50x30)

<p>ENCADREMENT</p>		<ul style="list-style-type: none"> ✓ ✓ ✓ ✓ ✓ ✓ ✓ 	<p>1 BFEH 1# Formation complémentaire pour la prise en charge du handicap ou de la difficulté 2 Expérience significative 3 Collaboration des accompagnants aux séances 4 Séances individuelles 5 Séances spécifiques de groupe 6 Séances en intégration aux reprises valides BEES – BPJEPS référent des activités Animateur Accompagnateur référent des activités</p>
<p>MOYENS TECHNIQUES</p>		<ul style="list-style-type: none"> ✓ ✓ ✓ ✓ ✓ ✓ ✓ 	<p>1 Salle d'activités toutes saisons 2 Manège ou carrière couverte 3 Matériel de sellerie adapté 4 Montoir Matériel et équipement d'attelage pour : 5-Transport de personnes et de groupes 6-Initiation individuelle à l'attelage, école d'attelage Cavalerie pour petits Cavalerie tous handicaps tous âges</p>
<p>ACTIVITES (nature de la prise en charge)</p>		<ul style="list-style-type: none"> ✓ ✓ ✓ ✓ 	<p>1 Prise en charge médico psycho éducative 2 Prise en charge Sport / Loisir monté adapté 3 Prise en charge avec le support de l'attelage 4 Prise en charge dans le cadre de l'Insertion sociale 5 Prise en charge dans le cadre de l'Insertion professionnelle Activités annexes à l'activité équitation</p>
<p>ACCESSIBILITE DES INFRASTRUCTURES</p>		<ul style="list-style-type: none"> ✓ 	<p>1 Accessibilité fauteuil en autonomie 2 Accessibilité fauteuil partielle Accessibilité fauteuil avec aide 3 Accessibilité aux moyens techniques A Sanitaires adaptés aux fauteuils B Sanitaires accessibles aux fauteuils Signalétique NV/MA Possibilité d'hébergement</p>

SCEA EQUI PASSION (CHARENTE-MARITIME)

Responsable : Alexia PATIN
 Chemin des Essarts
 17630 LA FLOTTE


Tél : 06 70 02 35 28
 Email : info@ilederecheval.com
 Site internet : http://www.ilederecheval.com/

Encadrement :

Aires de travail :

DEJEPS : Hélène RENARD
 ATE : Alexia PATIN

3 carrières (60x40 ; 60x20 ; 40x20)

<p>ENCADREMENT</p>		<p>✓ ✓</p>	<p>1 BFEEH 1# Formation complémentaire pour la prise en charge du handicap ou de la difficulté 2 Expérience significative 3 Collaboration des accompagnants aux séances 4 Séances individuelles 5 Séances spécifiques de groupe 6 Séances en intégration aux reprises valides BEES – BPJEPS référent des activités Animateur Accompagnateur référent des activités</p>
<p>MOYENS TECHNIQUES</p>		<p>✓ ✓ ✓ ✓</p>	<p>1 Salle d'activités toutes saisons 2 Manège ou carrière couverte 3 Matériel de sellerie adapté 4 Montoir Matériel et équipement d'attelage pour : 5-Transport de personnes et de groupes 6-Initiation individuelle à l'attelage, école d'attelage Cavalerie pour petits Cavalerie tous handicaps tous âges</p>
<p>ACTIVITES (nature de la prise en charge)</p>		<p>✓</p>	<p>1 Prise en charge médico psycho éducative 2 Prise en charge Sport / Loisir monté adapté 3 Prise en charge avec le support de l'attelage 4 Prise en charge dans le cadre de l'Insertion sociale 5 Prise en charge dans le cadre de l'Insertion professionnelle Activités annexes à l'activité équitation</p>
<p>ACCESSIBILITE DES INFRASTRUCTURES</p>		<p>✓</p>	<p>1 Accessibilité fauteuil en autonomie 2 Accessibilité fauteuil partielle Accessibilité fauteuil avec aide 3 Accessibilité aux moyens techniques A Sanitaires adaptés aux fauteuils B Sanitaires accessibles aux fauteuils Signalétique NV/MA Possibilité d'hébergement</p>

Contact le : 07/10/2019

EQUIPASSION (CHARENTE-MARITIME)

(CENTRE EQUESTRE DE L'ESTUAIRE)

Responsable : Marie-Noëlle RAGONEAU
50, Avenue Paul Roulet
17110 St GEORGES DE DIDONNE

Tél : 05 46 05 93 41

Email : contact@equitation-saint-georges.com
Site internet : www.equitation-saint-georges.com



Encadrement :

Aires de travail :

BEES 1/BP JEPS : Diane COURTIN,
Mélodie MARY
MTE : Diane COURTIN

BFEFH : Diane COURTIN 3 carrières (20x40 ; 18x35 ; 10x20)

<p>ENCADREMENT</p>		<ul style="list-style-type: none"> ✓ ✓ ✓ ✓ ✓ ✓ 	<p>1 BFEFH 1# Formation complémentaire pour la prise en charge du handicap ou de la difficulté 2 Expérience significative 3 Collaboration des accompagnants aux séances 4 Séances individuelles 5 Séances spécifiques de groupe 6 Séances en intégration aux reprises valides BEES – BPJEPS référent des activités Animateur Accompagnateur référent des activités</p>
<p>MOYENS TECHNIQUES</p>		<ul style="list-style-type: none"> ✓ ✓ ✓ ✓ 	<p>1 Salle d'activités toutes saisons 2 Manège ou carrière couverte 3 Matériel de sellerie adapté 4 Montoir Matériel et équipement d'attelage pour : 5-Transport de personnes et de groupes 6-Initiation individuelle à l'attelage, école d'attelage Cavalerie pour petits Cavalerie tous handicaps tous âges</p>
<p>ACTIVITES (nature de la prise en charge)</p>		<ul style="list-style-type: none"> ✓ ✓ ✓ ✓ 	<p>1 Prise en charge médico psycho éducative 2 Prise en charge Sport / Loisir monté adapté 3 Prise en charge avec le support de l'attelage 4 Prise en charge dans le cadre de l'insertion sociale 5 Prise en charge dans le cadre de l'insertion professionnelle Activités annexes à l'activité équitation</p>
<p>ACCESSIBILITE DES INFRASTRUCTURES</p>		<ul style="list-style-type: none"> ✓ ✓ 	<p>1 Accessibilité fauteuil en autonomie 2 Accessibilité fauteuil partielle Accessibilité fauteuil avec aide 3 Accessibilité aux moyens techniques A Sanitaires adaptés aux fauteuils B Sanitaires accessibles aux fauteuils Signalétique NV/MA Possibilité d'hébergement</p>

OBSERVATIONS : Centre équestre attenant à un foyer de jeunes ayant des problématiques socio-éducatives. Club «Cheval à tout âge».

Contact le : 17/03/2021

ACTES ASS CAV DES SEUGNES (CHARENTE-MARITIME)

(FERME EQUESTRE DU VAL DE SEUGNE)



Responsable : Jean-Renaud BOY
Présidente : Amandine CONSTANT
18, Chemin des Petites Granges
17800 MONTILS

Tél : 05 46 96 31 71
Email : cavalactes@orange.fr
Site internet :
www.charente-maritime-roulotte.fr
Langues étrangères parlées : Anglais






Encadrement :

BEES 1/BP JEPS : Loïs MALHERBE
CQP ASA : Fanny DUTILLOY

BFEFH : Loïs MALHERBE

Aires de travail :

1 manège (36x20)
2 carrières (50x35 ; 40x35)

<p>ENCADREMENT</p>		<ul style="list-style-type: none"> ✓ ✓ ✓ ✓ ✓ ✓ ✓ 	<p>1 BFEFH</p> <p>1# Formation complémentaire pour la prise en charge du handicap ou de la difficulté</p> <p>2 Expérience significative</p> <p>3 Collaboration des accompagnants aux séances</p> <p>4 Séances individuelles</p> <p>5 Séances spécifiques de groupe</p> <p>6 Séances en intégration aux reprises valides</p> <p>BEES – BPJEPS référent des activités</p> <p>Animateur Accompagnateur référent des activités</p>
<p>MOYENS TECHNIQUES</p>		<ul style="list-style-type: none"> ✓ ✓ ✓ ✓ ✓ ✓ 	<p>1 Salle d'activités toutes saisons</p> <p>2 Manège ou carrière couverte</p> <p>3 Matériel de sellerie adapté</p> <p>4 Montoir</p> <p>Matériel et équipement d'attelage pour :</p> <p>5-Transport de personnes et de groupes</p> <p>6-Initiation individuelle à l'attelage, école d'attelage</p> <p>Cavalerie pour petits</p> <p>Cavalerie tous handicaps tous âges</p>
<p>ACTIVITES (nature de la prise en charge)</p>		<ul style="list-style-type: none"> ✓ ✓ ✓ ✓ ✓ ✓ 	<p>1 Prise en charge médico psycho éducative</p> <p>2 Prise en charge Sport / Loisir monté adapté</p> <p>3 Prise en charge avec le support de l'attelage</p> <p>4 Prise en charge dans le cadre de l'Insertion sociale</p> <p>5 Prise en charge dans le cadre de l'Insertion professionnelle</p> <p>Activités annexes à l'activité équitaiton</p>
<p>ACCESSIBILITE DES INFRASTRUCTURES</p>		<ul style="list-style-type: none"> ✓ 	<p>1 Accessibilité fauteuil en autonomie</p> <p>2 Accessibilité fauteuil partielle</p> <p>Accessibilité fauteuil avec aide</p> <p>3 Accessibilité aux moyens techniques</p> <p>A Sanitaires adaptés aux fauteuils</p> <p>B Sanitaires accessibles aux fauteuils</p> <p>Signalétique NV/MA</p> <p>Possibilité d'hébergement</p>

F E LE TAILLAN (CHARENTE-MARITIME)



Responsable : Michel VALLAEYS
Ferme Equestre
Le Taillan
17270 St MARTIN D'ARY





Tél : 05 46 04 17 82
Email : contact@domaine-du-taillan.com
Site internet : www.domaine-du-taillan.com
Langues étrangères parlées : Anglais, Néerlandais

Encadrement :

BEES 1/BP JEPS : Lucie MACE, Michel VALLAEYS
ATE : Martine SPELTENS

Aires de travail :

GTE : Michel VALLAEYS
BAPAAT : Michel VALLAEYS
1 carrière (40x20)

<p>ENCADREMENT</p>		<ul style="list-style-type: none"> ✓ ✓ ✓ ✓ ✓ ✓ ✓ 	<p>1 BFEH 1# Formation complémentaire pour la prise en charge du handicap ou de la difficulté 2 Expérience significative 3 Collaboration des accompagnants aux séances 4 Séances individuelles 5 Séances spécifiques de groupe 6 Séances en intégration aux reprises valides BEES – BPJEPS référent des activités Animateur Accompagnateur référent des activités</p>
<p>MOYENSTECHNIQUES</p>		<ul style="list-style-type: none"> ✓ ✓ ✓ ✓ 	<p>1 Salle d'activités toutes saisons 2 Manège ou carrière couverte 3 Matériel de sellerie adapté 4 Montoir Matériel et équipement d'attelage pour : 5-Transport de personnes et de groupes 6-Initiation individuelle à l'attelage, école d'attelage Cavalerie pour petits Cavalerie tous handicaps tous âges</p>
<p>ACTIVITES (nature de la prise en charge)</p>		<ul style="list-style-type: none"> ✓ ✓ ✓ ✓ ✓ 	<p>1 Prise en charge médico psycho éducative 2 Prise en charge Sport / Loisir monté adapté 3 Prise en charge avec le support de l'attelage 4 Prise en charge dans le cadre de l'Insertion sociale 5 Prise en charge dans le cadre de l'Insertion professionnelle Activités annexes à l'activité équitation</p>
<p>ACCESSIBILITE DES INFRASTRUCTURES</p>		<ul style="list-style-type: none"> ✓ ✓ ✓ ✓ 	<p>1 Accessibilité fauteuil en autonomie 2 Accessibilité fauteuil partielle Accessibilité fauteuil avec aide 3 Accessibilité aux moyens techniques A Sanitaires adaptés aux fauteuils B Sanitaires accessibles aux fauteuils Signalétique NV/MA Possibilité d'hébergement</p>

OBSERVATIONS : Structure orientée vers la randonnée équestre. Ferme pédagogique sur place.
Contact le : 24/06/2019

LA MAISON DU PONEY (CHARENTE-MARITIME)



Responsable : Marie-Gaëlle CHAURY
 SAINTEMARIE
 12, Rue de la Mare
 17139 DOMPIERRE SUR MER





Tél : 05 46 35 50 40
 Email : info@lamaisonduponey.com
 Site internet :
 www.lamaisonduponey.com



Encadrement :

Aires de travail :

BEES 1/BP JEPS : Manon FERRAND, Antoine PAILLAT, Fabrice SAINTEMARIE 2 manèges (60x20 ; 25x15)
 DEJEPS : Marie-Gaëlle CHAURY SAINTEMARIE, Sarah Lou PREDIERI 2 carrières (60x30 ; 75x40)
 BFEFH : Sylvie LE CAËR

<p>ENCADREMENT</p>		<ul style="list-style-type: none"> ✓ ✓ ✓ ✓ ✓ ✓ ✓ 	<p>1 BFEFH 1# Formation complémentaire pour la prise en charge du handicap ou de la difficulté 2 Expérience significative 3 Collaboration des accompagnants aux séances 4 Séances individuelles 5 Séances spécifiques de groupe 6 Séances en intégration aux reprises valides BEES – BPJEPS référent des activités Animateur Accompagnateur référent des activités</p>
<p>MOYENS TECHNIQUES</p>		<ul style="list-style-type: none"> ✓ ✓ ✓ ✓ ✓ ✓ 	<p>1 Salle d'activités toutes saisons 2 Manège ou carrière couverte 3 Matériel de sellerie adapté 4 Montoir Matériel et équipement d'attelage pour : 5-Transport de personnes et de groupes 6-Initiation individuelle à l'attelage, école d'attelage Cavalerie pour petits Cavalerie tous handicaps tous âges</p>
<p>ACTIVITES (nature de la prise en charge)</p>		<ul style="list-style-type: none"> ✓ ✓ ✓ ✓ ✓ 	<p>1 Prise en charge médico psycho éducative 2 Prise en charge Sport / Loisir monté adapté 3 Prise en charge avec le support de l'attelage 4 Prise en charge dans le cadre de l'Insertion sociale 5 Prise en charge dans le cadre de l'Insertion professionnelle Activités annexes à l'activité équitation</p>
<p>ACCESSIBILITE DES INFRASTRUCTURES</p>		<ul style="list-style-type: none"> ✓ ✓ 	<p>1 Accessibilité fauteuil en autonomie 2 Accessibilité fauteuil partielle Accessibilité fauteuil avec aide 3 Accessibilité aux moyens techniques A Sanitaires adaptés aux fauteuils B Sanitaires accessibles aux fauteuils Signalétique NV/MA Possibilité d'hébergement</p>

38

OBSERVATIONS : Possèdent un module Hippolib mis à disposition par le Comité Départemental Handisport 17. Club «Cheval à tout âge». Contact le : 24/06/2019

LE PETIT CARROUSEL (CHARENTE-MARITIME)



Responsable : Fabienne TOURLAND
 I Les Genets - RD 14
 17890 CHAILLEVETTE

Tél : 06 98 95 10 59
 Email : lepetitcarrousel@orange.fr
 Site internet : www.lepetitcarrousel.com

Encadrement :

Aires de travail :

BEES 1/BP JEPS : Fabienne TOURLAND, Laurine COLOMB

1 manège (30x20)

1 carrière (30x20)

<p>ENCADREMENT</p>		<ul style="list-style-type: none"> ✓ 1 BFEEH 1# Formation complémentaire pour la prise en charge du handicap ou de la difficulté ✓ 2 Expérience significative ✓ 3 Collaboration des accompagnants aux séances ✓ 4 Séances individuelles ✓ 5 Séances spécifiques de groupe ✓ 6 Séances en intégration aux reprises valides BEES – BPJEPS référent des activités Animateur Accompagnateur référent des activités
<p>MOYENS TECHNIQUES</p>		<ul style="list-style-type: none"> ✓ 1 Salle d'activités toutes saisons ✓ 2 Manège ou carrière couverte ✓ 3 Matériel de sellerie adapté 4 Montoir Matériel et équipement d'attelage pour : 5-Transport de personnes et de groupes 6-Initiation individuelle à l'attelage, école d'attelage ✓ Cavalerie pour petits ✓ Cavalerie tous handicaps tous âges
<p>ACTIVITES (nature de la prise en charge)</p>		<ul style="list-style-type: none"> ✓ 1 Prise en charge médico psycho éducative ✓ 2 Prise en charge Sport / Loisir monté adapté ✓ 3 Prise en charge avec le support de l'attelage 4 Prise en charge dans le cadre de l'Insertion sociale 5 Prise en charge dans le cadre de l'Insertion professionnelle Activités annexes à l'activité équitation
<p>ACCESSIBILITE DES INFRASTRUCTURES</p>		<ul style="list-style-type: none"> ✓ 1 Accessibilité fauteuil en autonomie ✓ 2 Accessibilité fauteuil partielle Accessibilité fauteuil avec aide 3 Accessibilité aux moyens techniques ✓ A Sanitaires adaptés aux fauteuils B Sanitaires accessibles aux fauteuils Signalétique NV/MA Possibilité d'hébergement

OBSERVATIONS : Club «Cheval à tout âge».

Contact le : 22/06/2019

LES CAVALIERS DU PLAISIR (CHARENTE-MARITIME)



Responsable : Mélanie BUTTARD
Le Plaisir
17700 St GEORGES DU BOIS

Tél : 06 25 30 14 96
Email : lescavaliersduplaisir17@gmail.com
Site internet :
www.cavaliersduplaisir.wixsite.com/cdp17






Encadrement :

BEES 1/BP JEPS : Mélanie BUTTARD
BFEH : Mélanie BUTTARD

Aires de travail :

2 manèges (15x15 ; 85x28)
3 carrières (100x60 ; 40x60 ; 20x22)

<p>ENCADREMENT</p>		<ul style="list-style-type: none"> ✓ ✓ ✓ ✓ ✓ ✓ ✓ 	<p>1 BFEH 1# Formation complémentaire pour la prise en charge du handicap ou de la difficulté 2 Expérience significative 3 Collaboration des accompagnants aux séances 4 Séances individuelles 5 Séances spécifiques de groupe 6 Séances en intégration aux reprises valides BEES – BPJEPS référent des activités Animateur Accompagnateur référent des activités</p>
<p>MOYENS TECHNIQUES</p>		<ul style="list-style-type: none"> ✓ ✓ ✓ ✓ ✓ ✓ 	<p>1 Salle d'activités toutes saisons 2 Manège ou carrière couverte 3 Matériel de sellerie adapté 4 Montoir Matériel et équipement d'attelage pour : 5-Transport de personnes et de groupes 6-Initiation individuelle à l'attelage, école d'attelage Cavalerie pour petits Cavalerie tous handicaps tous âges</p>
<p>ACTIVITES (nature de la prise en charge)</p>		<ul style="list-style-type: none"> ✓ ✓ ✓ ✓ ✓ 	<p>1 Prise en charge médico psycho éducative 2 Prise en charge Sport / Loisir monté adapté 3 Prise en charge avec le support de l'attelage 4 Prise en charge dans le cadre de l'Insertion sociale 5 Prise en charge dans le cadre de l'Insertion professionnelle Activités annexes à l'activité équitation</p>
<p>ACCESSIBILITE DES INFRASTRUCTURES</p>		<ul style="list-style-type: none"> ✓ ✓ 	<p>1 Accessibilité fauteuil en autonomie 2 Accessibilité fauteuil partielle Accessibilité fauteuil avec aide 3 Accessibilité aux moyens techniques A Sanitaires adaptés aux fauteuils B Sanitaires accessibles aux fauteuils Signalétique NV/MA Possibilité d'hébergement</p>

40

OBSERVATIONS : Structure équestre aménagée dans d'anciens bâtiments de ferme.
Club «Cheval à tout âge». Contact le : 21/06/2019

LES 3 ALLURES (CHARENTE-MARITIME)



Responsable : Sébastien BIERO
Charron
17430 BORDS




Tél : 05 46 82 49 35 ou 07 60 02 61 77
Email : contact@les3allures.eu
Site internet : <https://www.les3allures.eu/>
Langues étrangères parlées : Anglais

Encadrement :

BEES 1/BP JEPS : Sébastien BIERO
ATE : Sylvie PARROT

Aires de travail :

1 manège (40x20)
1 carrière (70x50)

<p>ENCADREMENT</p>		<ul style="list-style-type: none"> ✓ ✓ ✓ ✓ ✓ ✓ 	<p>1 BFEEH 1# Formation complémentaire pour la prise en charge du handicap ou de la difficulté</p> <p>2 Expérience significative</p> <p>3 Collaboration des accompagnants aux séances</p> <p>4 Séances individuelles</p> <p>5 Séances spécifiques de groupe</p> <p>6 Séances en intégration aux reprises valides BEES – BPJEPS référent des activités Animateur Accompagnateur référent des activités</p>
<p>MOYENS TECHNIQUES</p>		<ul style="list-style-type: none"> ✓ ✓ ✓ ✓ ✓ ✓ 	<p>1 Salle d'activités toutes saisons</p> <p>2 Manège ou carrière couverte</p> <p>3 Matériel de sellerie adapté</p> <p>4 Montoir Matériel et équipement d'attelage pour :</p> <p>5-Transport de personnes et de groupes</p> <p>6-Initiation individuelle à l'attelage, école d'attelage</p> <p>Cavalerie pour petits Cavalerie tous handicaps tous âges</p>
<p>ACTIVITES (nature de la prise en charge)</p>		<ul style="list-style-type: none"> ✓ ✓ ✓ ✓ ✓ ✓ 	<p>1 Prise en charge médico psycho éducative</p> <p>2 Prise en charge Sport / Loisir monté adapté</p> <p>3 Prise en charge avec le support de l'attelage</p> <p>4 Prise en charge dans le cadre de l'Insertion sociale</p> <p>5 Prise en charge dans le cadre de l'Insertion professionnelle</p> <p>Activités annexes à l'activité équitation</p>
<p>ACCESSIBILITE DES INFRASTRUCTURES</p>		<ul style="list-style-type: none"> ✓ ✓ ✓ 	<p>1 Accessibilité fauteuil en autonomie</p> <p>2 Accessibilité fauteuil partielle Accessibilité fauteuil avec aide</p> <p>3 Accessibilité aux moyens techniques</p> <p>A Sanitaires adaptés aux fauteuils B Sanitaires accessibles aux fauteuils Signalétique NV/MA Possibilité d'hébergement</p>

OBSERVATIONS : Accessibilité difficile en fauteuil liée à la topographie du terrain et à la nature ancienne des écuries. Contact le : 18/07/2019

SH AUNIS LA ROCHELLE (CHARENTE-MARITIME)



Responsable : Adelaïde SOLDERA
 Vice-présidente : Nelly DUSSART
 Société Hippique
 Ferme St Mathurin
 17220 LA JARNE

Tél : 05 46 44 32 34
 Email : societehippiqueaunis@bbox.fr
 Site internet : www.shalarochelle.com







Encadrement :

BEES 2/DE JEPS : Frédéric PLANSONT
 BEES 1/BP JEPS : Thomas BREAU, Coraline CAILLOT GAUCHER,
 Jennifer GLOVER, Cécile JOCHEM,
 BFEFH : Thomas BREAU

Aires de travail :

3 manèges (65x15 ; 42x17 ; 30x30)
 3 carrières (100x50 ; 70x30 ; 40x20)

<p>ENCADREMENT</p>		<ul style="list-style-type: none"> ✓ ✓ ✓ ✓ ✓ ✓ ✓ 	<p>1 BFEFH 1# Formation complémentaire pour la prise en charge du handicap ou de la difficulté 2 Expérience significative 3 Collaboration des accompagnants aux séances 4 Séances individuelles 5 Séances spécifiques de groupe 6 Séances en intégration aux reprises valides BEES – BPJEPS référent des activités Animateur Accompagnateur référent des activités</p>
<p>MOYENS TECHNIQUES</p>		<ul style="list-style-type: none"> ✓ ✓ ✓ ✓ ✓ ✓ 	<p>1 Salle d'activités toutes saisons 2 Manège ou carrière couverte 3 Matériel de sellerie adapté 4 Montoir Matériel et équipement d'attelage pour : 5-Transport de personnes et de groupes 6-Initiation individuelle à l'attelage, école d'attelage Cavalerie pour petits Cavalerie tous handicaps tous âges</p>
<p>ACTIVITES (nature de la prise en charge)</p>		<ul style="list-style-type: none"> ✓ ✓ ✓ ✓ 	<p>1 Prise en charge médico psycho éducative 2 Prise en charge Sport / Loisir monté adapté 3 Prise en charge avec le support de l'attelage 4 Prise en charge dans le cadre de l'Insertion sociale 5 Prise en charge dans le cadre de l'Insertion professionnelle Activités annexes à l'activité équitation</p>
<p>ACCESSIBILITE DES INFRASTRUCTURES</p>		<ul style="list-style-type: none"> ✓ ✓ 	<p>1 Accessibilité fauteuil en autonomie 2 Accessibilité fauteuil partielle Accessibilité fauteuil avec aide 3 Accessibilité aux moyens techniques A Sanitaires adaptés aux fauteuils B Sanitaires accessibles aux fauteuils Signalétique NV/MA Possibilité d'hébergement</p>

CLUB D'AIROTEL (CHARENTE-MARITIME)



Responsable : Alain TEXIER
19, Rue de la Libération
Domaine de Montravail
17480 LE CHATEAU D'OLERON





Tél : 05 46 47 61 82
Email : info@camping-airotel-oleron.com
Site internet : www.centre-equestre-ile-oleron.com
Langues étrangères parlées : Anglais

Encadrement :

BEES 1/BP JEPS : Céline BRAU SCHENAL

Aires de travail :

1 manège (60x20)
1 carrière (50x40)

<p>ENCADREMENT</p>		<ul style="list-style-type: none"> ✓ ✓ ✓ ✓ ✓ ✓ 	<p>1 BFEEH</p> <ul style="list-style-type: none"> 1# Formation complémentaire pour la prise en charge du handicap ou de la difficulté 2 Expérience significative 3 Collaboration des accompagnants aux séances 4 Séances individuelles 5 Séances spécifiques de groupe 6 Séances en intégration aux reprises valides <p>BEES – BPJEPS référent des activités Animateur Accompagnateur référent des activités</p>
<p>MOYENS TECHNIQUES</p>		<ul style="list-style-type: none"> ✓ ✓ ✓ ✓ ✓ ✓ ✓ 	<ul style="list-style-type: none"> 1 Salle d'activités toutes saisons 2 Manège ou carrière couverte 3 Matériel de sellerie adapté 4 Montoir <p>Matériel et équipement d'attelage pour :</p> <ul style="list-style-type: none"> 5-Transport de personnes et de groupes 6-Initiation individuelle à l'attelage, école d'attelage <p>Cavalerie pour petits Cavalerie tous handicaps tous âges</p>
<p>ACTIVITES (nature de la prise en charge)</p>		<ul style="list-style-type: none"> ✓ ✓ ✓ ✓ ✓ 	<ul style="list-style-type: none"> 1 Prise en charge médico psycho éducative 2 Prise en charge Sport / Loisir monté adapté 3 Prise en charge avec le support de l'attelage 4 Prise en charge dans le cadre de l'Insertion sociale 5 Prise en charge dans le cadre de l'Insertion professionnelle <p>Activités annexes à l'activité équestre</p>
<p>ACCESSIBILITE DES INFRASTRUCTURES</p>		<ul style="list-style-type: none"> ✓ ✓ ✓ ✓ 	<ul style="list-style-type: none"> 1 Accessibilité fauteuil en autonomie 2 Accessibilité fauteuil partielle Accessibilité fauteuil avec aide 3 Accessibilité aux moyens techniques <p>A Sanitaires adaptés aux fauteuils B Sanitaires accessibles aux fauteuils</p> <p>Signalétique NV/MA Possibilité d'hébergement</p>

OBSERVATIONS : Structure située au sein d'une base de loisirs.

Contact le : 22/06/2019

EARL ECURIE DE BELLEVUE (CHARENTE-MARITIME)



Responsable : Patrick GIRARD
2, Bellevue
17120 GREZAC



Tél : 06 22 27 98 39
E-mail : ecuries.bellevue@yahoo.fr

Encadrement :

BEES 1/BP JEPS : Patrick GIRARD

Aires de travail :

1 manège (66x22)
2 carrières (40x80 ; 25x20)

<p>ENCADREMENT</p>		<p>✓</p>	<p>1 BFEH 1# Formation complémentaire pour la prise en charge du handicap ou de la difficulté 2 Expérience significative 3 Collaboration des accompagnants aux séances 4 Séances individuelles 5 Séances spécifiques de groupe 6 Séances en intégration aux reprises valides BEES – BPJEPS référent des activités Animateur Accompagnateur référent des activités</p>
<p>MOYENS TECHNIQUES</p>		<p>✓ ✓ ✓</p>	<p>1 Salle d'activités toutes saisons 2 Manège ou carrière couverte 3 Matériel de sellerie adapté 4 Montoir Matériel et équipement d'attelage pour : 5-Transport de personnes et de groupes 6-Initiation individuelle à l'attelage, école d'attelage Cavalerie pour petits Cavalerie tous handicaps tous âges</p>
<p>ACTIVITES (nature de la prise en charge)</p>		<p>✓ ✓</p>	<p>1 Prise en charge médico psycho éducative 2 Prise en charge Sport / Loisir monté adapté 3 Prise en charge avec le support de l'attelage 4 Prise en charge dans le cadre de l'Insertion sociale 5 Prise en charge dans le cadre de l'Insertion professionnelle Activités annexes à l'activité équitation</p>
<p>ACCESSIBILITE DES INFRASTRUCTURES</p>		<p>✓ ✓</p>	<p>1 Accessibilité fauteuil en autonomie 2 Accessibilité fauteuil partielle Accessibilité fauteuil avec aide 3 Accessibilité aux moyens techniques A Sanitaires adaptés aux fauteuils B Sanitaires accessibles aux fauteuils Signalétique NV/MA Possibilité d'hébergement</p>

DREAM PONY (CHARENTE-MARITIME)



Responsable :
Lydie SAINT-MARTIN
Route des sables vigniers
17190 St GEORGES D'OLERON



Tél : 06 13 76 42 36
Email : dreampony@sfr.fr
Site internet : www.dreampony.fr
Langues étrangères parlées : Anglais

Encadrement :

BEES 1/BP JEPS : Lydie SAINT MARTIN
BFEFH : Lydie SAINT MARTIN



Aires de travail :

1 carrière (50x30)

<p>ENCADREMENT</p>		<ul style="list-style-type: none"> ✓ ✓ ✓ ✓ ✓ ✓ ✓ 	<p>1 BFEFH</p> <p>1# Formation complémentaire pour la prise en charge du handicap ou de la difficulté</p> <p>2 Expérience significative</p> <p>3 Collaboration des accompagnants aux séances</p> <p>4 Séances individuelles</p> <p>5 Séances spécifiques de groupe</p> <p>6 Séances en intégration aux reprises valides</p> <p>BEES – BPJEPS référent des activités</p> <p>Animateur Accompagnateur référent des activités</p>
<p>MOYENS TECHNIQUES</p>		<ul style="list-style-type: none"> ✓ ✓ ✓ ✓ ✓ ✓ 	<p>1 Salle d'activités toutes saisons</p> <p>2 Manège ou carrière couverte</p> <p>3 Matériel de sellerie adapté</p> <p>4 Montoir</p> <p>Matériel et équipement d'attelage pour :</p> <p>5-Transport de personnes et de groupes</p> <p>6-Initiation individuelle à l'attelage, école d'attelage</p> <p>Cavalerie pour petits</p> <p>Cavalerie tous handicaps tous âges</p>
<p>ACTIVITES (nature de la prise en charge)</p>		<ul style="list-style-type: none"> ✓ ✓ ✓ ✓ ✓ 	<p>1 Prise en charge médoco psycho éducative</p> <p>2 Prise en charge Sport / Loisir monté adapté</p> <p>3 Prise en charge avec le support de l'attelage</p> <p>4 Prise en charge dans le cadre de l'Insertion sociale</p> <p>5 Prise en charge dans le cadre de l'Insertion professionnelle</p> <p>Activités annexes à l'activité équitation</p>
<p>ACCESSIBILITE DES INFRASTRUCTURES</p>		<ul style="list-style-type: none"> ✓ ✓ ✓ ✓ ✓ 	<p>1 Accessibilité fauteuil en autonomie</p> <p>2 Accessibilité fauteuil partielle</p> <p>Accessibilité fauteuil avec aide</p> <p>3 Accessibilité aux moyens techniques</p> <p>A Sanitaires adaptés aux fauteuils</p> <p>B Sanitaires accessibles aux fauteuils</p> <p>Signalétique NV/MA</p> <p>Possibilité d'hébergement</p>

OBSERVATIONS : Ferme pédagogique sur la structure. Club «Cheval à tout âge».
Contact le : 27/06/2019

LE CHEVAL AUTREMENT (CHARENTE-MARITIME)



Responsable :
 Franck SAINTE-MARIE
 41, Avenue des Mathes
 17570 LES MATHES




Tél : 06 03 53 07 91 ou 06 09 78 52 25
 Email : chevalautrement@gmail.com
 Site internet :
 www.centreequestrelechevalautrement.com

Encadrement :

BEES 1/BP JEPS : Julie GAUDIN, Laure JOLY

Aires de travail :

1 manège (20x40)
 2 carrières (26x64 ; 60x60)

<p>ENCADREMENT</p>		<ul style="list-style-type: none"> 1 BFEEH 1# Formation complémentaire pour la prise en charge du handicap ou de la difficulté 2 Expérience significative ✓ 3 Collaboration des accompagnants aux séances ✓ 4 Séances individuelles ✓ 5 Séances spécifiques de groupe ✓ 6 Séances en intégration aux reprises valides BEES – BPJEPS référent des activités Animateur Accompagnateur référent des activités
<p>MOYENS TECHNIQUES</p>		<ul style="list-style-type: none"> ✓ 1 Salle d'activités toutes saisons ✓ 2 Manège ou carrière couverte ✓ 3 Matériel de sellerie adapté ✓ 4 Montoir Matériel et équipement d'attelage pour : 5-Transport de personnes et de groupes 6-Initiation individuelle à l'attelage, école d'attelage ✓ Cavalerie pour petits ✓ Cavalerie tous handicaps tous âges
<p>ACTIVITES (nature de la prise en charge)</p>		<ul style="list-style-type: none"> ✓ 1 Prise en charge médico psycho éducative ✓ 2 Prise en charge Sport / Loisir monté adapté ✓ 3 Prise en charge avec le support de l'attelage ✓ 4 Prise en charge dans le cadre de l'Insertion sociale ✓ 5 Prise en charge dans le cadre de l'Insertion professionnelle ✓ Activités annexes à l'activité équitation
<p>ACCESSIBILITE DES INFRASTRUCTURES</p>		<ul style="list-style-type: none"> ✓ 1 Accessibilité fauteuil en autonomie ✓ 2 Accessibilité fauteuil partielle Accessibilité fauteuil avec aide ✓ 3 Accessibilité aux moyens techniques ✓ A Sanitaires adaptés aux fauteuils ✓ B Sanitaires accessibles aux fauteuils Signalétique NV/MA ✓ Possibilité d'hébergement

L'ELEVAGE D'ARIA (CHARENTE-MARITIME)



Responsable : Elodie RIVASSEAU
 1 bis, Route de l'Etang
 Toucherit
 17290 ARDILLIERES



Tél : 06 16 69 38 40
 Email : elevagedaria@orange.fr
 Site internet : <https://elevage-d-aria.ffe.com/>

Encadrement :



Aires de travail :

BEES 1/BP JEPS : Elodie RIVASSEAU, Emilie ROUSSEAU

1 manège (25x42)

BFEFH : Emilie ROUSSEAU

2 carrières (40x60 ; 20x40)

<p>ENCADREMENT</p>		<ul style="list-style-type: none"> ✓ 1 BFEFH 1# Formation complémentaire pour la prise en charge du handicap ou de la difficulté ✓ 2 Expérience significative ✓ 3 Collaboration des accompagnants aux séances ✓ 4 Séances individuelles ✓ 5 Séances spécifiques de groupe ✓ 6 Séances en intégration aux reprises valides BEES – BPJEPS référent des activités Animateur Accompagnateur référent des activités
<p>MOYENS TECHNIQUES</p>		<ul style="list-style-type: none"> ✓ 1 Salle d'activités toutes saisons ✓ 2 Manège ou carrière couverte ✓ 3 Matériel de sellerie adapté 4 Montoir Matériel et équipement d'attelage pour : 5-Transport de personnes et de groupes 6-Initiation individuelle à l'attelage, école d'attelage ✓ Cavalerie pour petits ✓ Cavalerie tous handicaps tous âges
<p>ACTIVITES (nature de la prise en charge)</p>		<ul style="list-style-type: none"> ✓ 1 Prise en charge médico psycho éducative ✓ 2 Prise en charge Sport / Loisir monté adapté 3 Prise en charge avec le support de l'attelage 4 Prise en charge dans le cadre de l'Insertion sociale 5 Prise en charge dans le cadre de l'Insertion professionnelle Activités annexes à l'activité équitation
<p>ACCESSIBILITE DES INFRASTRUCTURES</p>		<ul style="list-style-type: none"> ✓ 1 Accessibilité fauteuil en autonomie 2 Accessibilité fauteuil partielle Accessibilité fauteuil avec aide 3 Accessibilité aux moyens techniques A Sanitaires adaptés aux fauteuils B Sanitaires accessibles aux fauteuils Signalétique NV/MA Possibilité d'hébergement

HARAS DES EVIERES (CHARENTE-MARITIME)



Responsable : Sophie BOURQUI FENIOUX
 Les Evières
 17580 LE BOIS PLAGES EN RE

Tél : 05 46 09 10 48 ou 06 11 57 25 93
 Email : contact@harasdesevieres.fr
 Site internet : www.harasdesevieres.fr



Encadrement :

Aires de travail :

BEES 1/BP JEPS : Sophie FENIOUX BOURQUI

3 carrières (60x20 ; 60x20 ; 80x40)

Formation Abécédaire Handisport : Sophie FENIOUX BOURQUI

<p>ENCADREMENT</p>		<ul style="list-style-type: none"> ✓ 1 BFEEH 1# Formation complémentaire pour la prise en charge du handicap ou de la difficulté 2 Expérience significative ✓ 3 Collaboration des accompagnants aux séances ✓ 4 Séances individuelles ✓ 5 Séances spécifiques de groupe 6 Séances en intégration aux reprises valides ✓ BEES – BPJEPS référent des activités Animateur Accompagnateur référent des activités
<p>MOYENS TECHNIQUES</p>		<ul style="list-style-type: none"> 1 Salle d'activités toutes saisons 2 Manège ou carrière couverte 3 Matériel de sellerie adapté 4 Montoir Matériel et équipement d'attelage pour : 5-Transport de personnes et de groupes 6-Initiation individuelle à l'attelage, école d'attelage ✓ Cavalerie pour petits ✓ Cavalerie tous handicaps tous âges
<p>ACTIVITES (nature de la prise en charge)</p>		<ul style="list-style-type: none"> ✓ 1 Prise en charge médico psycho éducative ✓ 2 Prise en charge Sport / Loisir monté adapté 3 Prise en charge avec le support de l'attelage 4 Prise en charge dans le cadre de l'insertion sociale ✓ 5 Prise en charge dans le cadre de l'insertion professionnelle Activités annexes à l'activité équitation
<p>ACCESSIBILITE DES INFRASTRUCTURES</p>		<ul style="list-style-type: none"> ✓ 1 Accessibilité fauteuil en autonomie 2 Accessibilité fauteuil partielle Accessibilité fauteuil avec aide 3 Accessibilité aux moyens techniques A Sanitaires adaptés aux fauteuils B Sanitaires accessibles aux fauteuils Signalétique NV/MA Possibilité d'hébergement

ECURIE NAROLLES (CHARENTE-MARITIME)



Responsable : Pascal NAROLLES
La Petite Motte
17270 LE FOUILLOUX





Tél : 05 46 04 16 55 ou 06 86 70 10 90
Email : ecurienarolles@orange.fr
Site internet :
www.ecurienarolles.wixsite.com/ecurienarolles

Encadrement :

Aires de travail :

BEES 1/BP JEPS : Alix NAROLLES, Nathalie NAROLLES, Pascal NAROLLES 2 carrières (60x20 ; 100x60)
BFEEs : Alix NAROLLES, Nathalie NAROLLES 1 manège (en cours)

<p>ENCADREMENT</p>		<p>✓ ✓ ✓ ✓ ✓</p>	<p>1 BFEEH 1# Formation complémentaire pour la prise en charge du handicap ou de la difficulté 2 Expérience significative 3 Collaboration des accompagnants aux séances 4 Séances individuelles 5 Séances spécifiques de groupe 6 Séances en intégration aux reprises valides BEES – BPJEPS référent des activités Animateur Accompagnateur référent des activités</p>
<p>MOYENS TECHNIQUES</p>		<p>✓ ✓ ✓ ✓</p>	<p>1 Salle d'activités toutes saisons 2 Manège ou carrière couverte 3 Matériel de sellerie adapté 4 Montoir Matériel et équipement d'attelage pour : 5-Transport de personnes et de groupes 6-Initiation individuelle à l'attelage, école d'attelage Cavalerie pour petits Cavalerie tous handicaps tous âges</p>
<p>ACTIVITES (nature de la prise en charge)</p>		<p>✓ ✓ ✓ ✓</p>	<p>1 Prise en charge médico psycho éducative 2 Prise en charge Sport / Loisirs monté adapté 3 Prise en charge avec le support de l'attelage 4 Prise en charge dans le cadre de l'Insertion sociale 5 Prise en charge dans le cadre de l'Insertion professionnelle Activités annexes à l'activité équitation</p>
<p>ACCESSIBILITE DES INFRASTRUCTURES</p>		<p>✓</p>	<p>1 Accessibilité fauteuil en autonomie 2 Accessibilité fauteuil partielle Accessibilité fauteuil avec aide 3 Accessibilité aux moyens techniques A Sanitaires adaptés aux fauteuils B Sanitaires accessibles aux fauteuils Signalétique NV/MA Possibilité d'hébergement</p>

OBSERVATIONS : Club «Cheval à tout âge».

Contact le : 08/01/2020

ECURIE DU PETIT CEZARIN (CORREZE)

Responsable : Céline BEZANGER
 Le Petit Cézarin
 RN 120
 19460 NAVES



Tél : 06 81 64 38 64
 Email : cline.bzger@gmail.com
 Site internet : ecuriedupetitcezarin.ffe.com

Encadrement :

Aires de travail :

BEES 1/BP JEPS : Céline BEZANGER
 Educatrice Spécialisée : Céline BEZANGER

1 carrière (20x30)

<p>ENCADREMENT</p>		<ul style="list-style-type: none"> 1 BFEEH 1# Formation complémentaire pour la prise en charge du handicap ou de la difficulté ✓ 2 Expérience significative ✓ 3 Collaboration des accompagnants aux séances ✓ 4 Séances individuelles ✓ 5 Séances spécifiques de groupe ✓ 6 Séances en intégration aux reprises valides ✓ BEES – BPJEPS référent des activités Animateur Accompagnateur référent des activités
<p>MOYENS TECHNIQUES</p>		<ul style="list-style-type: none"> 1 Salle d'activités toutes saisons 2 Manège ou carrière couverte ✓ 3 Matériel de sellerie adapté ✓ 4 Montoir Matériel et équipement d'attelage pour : 5-Transport de personnes et de groupes 6-Initiation individuelle à l'attelage, école d'attelage ✓ Cavalerie pour petits ✓ Cavalerie tous handicaps tous âges
<p>ACTIVITES (nature de la prise en charge)</p>		<ul style="list-style-type: none"> ✓ 1 Prise en charge médico psycho éducative ✓ 2 Prise en charge Sport / Loisir monté adapté ✓ 3 Prise en charge avec le support de l'attelage ✓ 4 Prise en charge dans le cadre de l'Insertion sociale ✓ 5 Prise en charge dans le cadre de l'Insertion professionnelle Activités annexes à l'activité équitation
<p>ACCESSIBILITE DES INFRASTRUCTURES</p>		<ul style="list-style-type: none"> ✓ 1 Accessibilité fauteuil en autonomie ✓ 2 Accessibilité fauteuil partielle Accessibilité fauteuil avec aide 3 Accessibilité aux moyens techniques A Sanitaires adaptés aux fauteuils ✓ B Sanitaires accessibles aux fauteuils Signalétique NV/MA Possibilité d'hébergement

OBSERVATIONS : Nouvelle structure en cours d'aménagement.

Contact le : 04/04/2019

ECURIES DU MAS (CORREZE)



Responsable : Stéphane CHAUPRADE
06 Le Mas
19230 St SORNIN LAVOLPS





Tél : 05 55 73 32 62
Email : les.ecuries300@orange.fr
Site internet : <https://lesecuriesdumas.ffe.com>

Encadrement :

BEES 2 : Stéphane CHAUPRADE
BEES 1/BP JEPS : Céline BEZANGER
Educatrice Spécialisée : Céline BEZANGER

Aires de travail :

3 carrières (62x45 ; 60x20 ; 100x30)
2 manèges (50x20 ; 12x22)

<p>ENCADREMENT</p>		<ul style="list-style-type: none"> ✓ ✓ ✓ ✓ ✓ ✓ 	<p>1 BFEEH 1# Formation complémentaire pour la prise en charge du handicap ou de la difficulté 2 Expérience significative 3 Collaboration des accompagnants aux séances 4 Séances individuelles 5 Séances spécifiques de groupe 6 Séances en intégration aux reprises valides BEES – BPJEPS référent des activités Animateur Accompagnateur référent des activités</p>
<p>MOYENS TECHNIQUES</p>		<ul style="list-style-type: none"> ✓ ✓ ✓ ✓ ✓ 	<p>1 Salle d'activités toutes saisons 2 Manège ou carrière couverte 3 Matériel de sellerie adapté 4 Montoir Matériel et équipement d'attelage pour : 5-Transport de personnes et de groupes 6-Initiation individuelle à l'attelage, école d'attelage Cavalerie pour petits Cavalerie tous handicaps tous âges</p>
<p>ACTIVITES (nature de la prise en charge)</p>		<ul style="list-style-type: none"> ✓ ✓ ✓ ✓ ✓ 	<p>1 Prise en charge médico psycho éducative 2 Prise en charge Sport / Loisir monté adapté 3 Prise en charge avec le support de l'attelage 4 Prise en charge dans le cadre de l'Insertion sociale 5 Prise en charge dans le cadre de l'Insertion professionnelle Activités annexes à l'activité équitacion</p>
<p>ACCESSIBILITE DES INFRASTRUCTURES</p>		<ul style="list-style-type: none"> ✓ ✓ ✓ 	<p>1 Accessibilité fauteuil en autonomie 2 Accessibilité fauteuil partielle Accessibilité fauteuil avec aide 3 Accessibilité aux moyens techniques A Sanitaires adaptés aux fauteuils B Sanitaires accessibles aux fauteuils Signalétique NV/MA Possibilité d'hébergement</p>

LES ECURIES DU TILLEUL (CORREZE)



Responsable : Fabrice KALCH
Les Jarriges
19330 St GERMAIN LES VERGNES

Tél : 06 41 66 05 50
Email : ecuriesdutilleul@gmail.com
Site internet : <https://les-ecuries-du-tilleul.ffe.com>




Encadrement :

Aires de travail :

BEES 1/BP JEPS : Fabrice KALCH

1 carrière (75x35)

1 manège semi-couvert (60x20)

<p>ENCADREMENT</p>		<ul style="list-style-type: none"> ✓ ✓ ✓ ✓ ✓ ✓ ✓ 	<p>1 BFEH 1# Formation complémentaire pour la prise en charge du handicap ou de la difficulté 2 Expérience significative 3 Collaboration des accompagnants aux séances 4 Séances individuelles 5 Séances spécifiques de groupe 6 Séances en intégration aux reprises valides BEES – BPJEPS référent des activités Animateur Accompagnateur référent des activités</p>
<p>MOYENSTECHNIQUES</p>		<ul style="list-style-type: none"> ✓ ✓ ✓ ✓ ✓ ✓ 	<p>1 Salle d'activités toutes saisons 2 Manège ou carrière couverte 3 Matériel de sellerie adapté 4 Montoir Matériel et équipement d'attelage pour : 5-Transport de personnes et de groupes 6-Initiation individuelle à l'attelage, école d'attelage Cavalerie pour petits Cavalerie tous handicaps tous âges</p>
<p>ACTIVITES (nature de la prise en charge)</p>		<ul style="list-style-type: none"> ✓ ✓ ✓ ✓ 	<p>1 Prise en charge médo psycho éducative 2 Prise en charge Sport / Loisir monté adapté 3 Prise en charge avec le support de l'attelage 4 Prise en charge dans le cadre de l'Insertion sociale 5 Prise en charge dans le cadre de l'Insertion professionnelle Activités annexes à l'activité équitation</p>
<p>ACCESSIBILITE DES INFRASTRUCTURES</p>		<ul style="list-style-type: none"> ✓ 	<p>1 Accessibilité fauteuil en autonomie 2 Accessibilité fauteuil partielle Accessibilité fauteuil avec aide 3 Accessibilité aux moyens techniques A Sanitaires adaptés aux fauteuils B Sanitaires accessibles aux fauteuils Signalétique NV/MA Possibilité d'hébergement</p>

OBSERVATIONS : BFEH en cours.

Contact le : 04/04/2019

FERME EQUESTRE DE TREPHY (CORREZE)

Responsable : Laëtitia BARGEAU
Tréphy
19390 CHAUMEIL


Tél : 05 55 21 40 34
Email : trephy@free.fr
Site internet : www.trephy.free.fr
Langues étrangères parlées : Anglais

Encadrement :

Aires de travail :

BEES 1/BP JEPS : Laëtitia BARGEAU

1 carrière (40x20)

ENCADREMENT		<ul style="list-style-type: none"> ✓ 1 BFEEH 1# Formation complémentaire pour la prise en charge du handicap ou de la difficulté 2 Expérience significative 3 Collaboration des accompagnants aux séances ✓ 4 Séances individuelles ✓ 5 Séances spécifiques de groupe ✓ 6 Séances en intégration aux reprises valides ✓ BEES – BPJEPS référent des activités Animateur Accompagnateur référent des activités
MOYENSTECHNIQUES		<ul style="list-style-type: none"> 1 Salle d'activités toutes saisons 2 Manège ou carrière couverte ✓ 3 Matériel de sellerie adapté 4 Montoir Matériel et équipement d'attelage pour : 5-Transport de personnes et de groupes 6-Initiation individuelle à l'attelage, école d'attelage ✓ Cavalerie pour petits ✓ Cavalerie tous handicaps tous âges
ACTIVITES (nature de la prise en charge)		<ul style="list-style-type: none"> ✓ 1 Prise en charge médico psycho éducative ✓ 2 Prise en charge Sport / Loisir monté adapté ✓ 3 Prise en charge avec le support de l'attelage ✓ 4 Prise en charge dans le cadre de l'Insertion sociale ✓ 5 Prise en charge dans le cadre de l'Insertion professionnelle Activités annexes à l'activité équitation
ACCESSIBILITE DES INFRASTRUCTURES		<ul style="list-style-type: none"> ✓ 1 Accessibilité fauteuil en autonomie 2 Accessibilité fauteuil partielle Accessibilité fauteuil avec aide 3 Accessibilité aux moyens techniques A Sanitaires adaptés aux fauteuils B Sanitaires accessibles aux fauteuils Signalétique NV/MA ✓ Possibilité d'hébergement

OBSERVATIONS : Equitation Western et d'extérieur. Accessibilité possible mais difficile pour les mal marchants et les fauteuils.

Contact le : 04/07/2019

LA CHEVAUCHEE (CREUSE)



Responsable : Sylviane HIVONNET
 Ferme équestre La Chevauchée
 23320 BUSSIÈRE DUNOISE

Tél : 05 55 81 61 43 ou 06 30 69 36 70
 Email : ferme-equestre@la-chevauchee.fr
 Site internet : www.lachevaucheeencreuse.jimbo.com
 Langues étrangères parlées : Anglais




Encadrement :

Aires de travail :

BEES 1/BP JEPS : Agathe DUCLOS
 ATE : Sylviane HIVONNET

MTE : Pascal HIVONNET

2 carrières (20x40 ; 80x40)
 1 carrière en herbe (55x70)

<p>ENCADREMENT</p>		<ul style="list-style-type: none"> 1 BFEEH 1# Formation complémentaire pour la prise en charge du handicap ou de la difficulté ✓ 2 Expérience significative ✓ 3 Collaboration des accompagnants aux séances ✓ 4 Séances individuelles ✓ 5 Séances spécifiques de groupe ✓ 6 Séances en intégration aux reprises valides BEES – BPJEPS référent des activités Animateur Accompagnateur référent des activités
<p>MOYENS TECHNIQUES</p>		<ul style="list-style-type: none"> ✓ 1 Salle d'activités toutes saisons ✓ 2 Manège ou carrière couverte ✓ 3 Matériel de sellerie adapté ✓ 4 Montoir Matériel et équipement d'attelage pour : 5-Transport de personnes et de groupes ✓ 6-Initiation individuelle à l'attelage, école d'attelage ✓ Cavalerie pour petits ✓ Cavalerie tous handicaps tous âges
<p>ACTIVITES (nature de la prise en charge)</p>		<ul style="list-style-type: none"> ✓ 1 Prise en charge médico psycho éducative ✓ 2 Prise en charge Sport / Loisir monté adapté ✓ 3 Prise en charge avec le support de l'attelage ✓ 4 Prise en charge dans le cadre de l'Insertion sociale ✓ 5 Prise en charge dans le cadre de l'Insertion professionnelle ✓ Activités annexes à l'activité équitation
<p>ACCESSIBILITE DES INFRASTRUCTURES</p>		<ul style="list-style-type: none"> 1 Accessibilité fauteuil en autonomie ✓ 2 Accessibilité fauteuil partielle ✓ Accessibilité fauteuil avec aide 3 Accessibilité aux moyens techniques ✓ A Sanitaires adaptés aux fauteuils B Sanitaires accessibles aux fauteuils Signalétique NV/MA ✓ Possibilité d'hébergement

OBSERVATIONS : Ecole d'attelage et d'équitation proposant des activités et séjours de pleine nature. Hébergements adaptés à proximité.

Contact le : 19/04/2019

ECURIE DES M (CREUSE)



Responsable : Florent MEHL
7, Rue de la Garenne
23160 St SEBASTIEN





Tél : 05 55 14 21 34
Email : ecurie-des-m@orange.fr
Site internet : <https://ecurie-des-m.ffe.com>
Langues étrangères parlées : Anglais

Encadrement :

Aires de travail :

BEES 1/BP JEPS : Florent MEHL
BFEFH : Florent MEHL

1 manège (40x22)
1 carrière (75x25)

<p>ENCADREMENT</p>		<ul style="list-style-type: none"> ✓ ✓ ✓ ✓ ✓ ✓ ✓ 	<p>1 BFEFH</p> <p>1# Formation complémentaire pour la prise en charge du handicap ou de la difficulté</p> <p>2 Expérience significative</p> <p>3 Collaboration des accompagnants aux séances</p> <p>4 Séances individuelles</p> <p>5 Séances spécifiques de groupe</p> <p>6 Séances en intégration aux reprises valides</p> <p>BEES – BPJEPS référent des activités</p> <p>Animateur Accompagnateur référent des activités</p>
<p>MOYENS TECHNIQUES</p>		<ul style="list-style-type: none"> ✓ ✓ ✓ ✓ ✓ ✓ 	<p>1 Salle d'activités toutes saisons</p> <p>2 Manège ou carrière couverte</p> <p>3 Matériel de sellerie adapté</p> <p>4 Montoir</p> <p>Matériel et équipement d'attelage pour :</p> <p>5-Transport de personnes et de groupes</p> <p>6-Initiation individuelle à l'attelage, école d'attelage</p> <p>Cavalerie pour petits</p> <p>Cavalerie tous handicaps tous âges</p>
<p>ACTIVITES (nature de la prise en charge)</p>		<ul style="list-style-type: none"> ✓ ✓ ✓ ✓ 	<p>1 Prise en charge médico psycho éducative</p> <p>2 Prise en charge Sport / Loisir monté adapté</p> <p>3 Prise en charge avec le support de l'attelage</p> <p>4 Prise en charge dans le cadre de l'Insertion sociale</p> <p>5 Prise en charge dans le cadre de l'Insertion professionnelle</p> <p>Activités annexes à l'activité équitation</p>
<p>ACCESSIBILITE DES INFRASTRUCTURES</p>		<ul style="list-style-type: none"> ✓ ✓ ✓ 	<p>1 Accessibilité fauteuil en autonomie</p> <p>2 Accessibilité fauteuil partielle</p> <p>Accessibilité fauteuil avec aide</p> <p>3 Accessibilité aux moyens techniques</p> <p>A Sanitaires adaptés aux fauteuils</p> <p>B Sanitaires accessibles aux fauteuils</p> <p>Signalétique NV/MA</p> <p>Possibilité d'hébergement</p>

LA CRAVACHE DE TRELISSAC (DORDOGNE)



Responsable : Marie-Catherine AUDEBERT
Espace Liberté Franck Grandou
24750 TRELISSAC




Tél : 05 53 08 14 58
Email : lacravache-trelissac@wanadoo.fr
Site internet : <https://lacravache-24.ffe.com>

Encadrement :

BEES 1/BP JEPS : Laurent CAYZAC

Aires de travail :

2 manèges (15x15 ; 70x30)
3 carrières (40x20 ; 60x20 ; 80x45)

<p>ENCADREMENT</p>		<p>1 BFEFH 1# Formation complémentaire pour la prise en charge du handicap ou de la difficulté 2 Expérience significative 3 Collaboration des accompagnants aux séances ✓ 4 Séances individuelles ✓ 5 Séances spécifiques de groupe ✓ 6 Séances en intégration aux reprises valides BEES – BPJEPS référent des activités Animateur Accompagnateur référent des activités</p>
<p>MOYENS TECHNIQUES</p>		<p>✓ 1 Salle d'activités toutes saisons ✓ 2 Manège ou carrière couverte ✓ 3 Matériel de sellerie adapté 4 Montoir Matériel et équipement d'attelage pour : 5-Transport de personnes et de groupes 6-Initiation individuelle à l'attelage, école d'attelage ✓ Cavalierie pour petits ✓ Cavalierie tous handicaps tous âges</p>
<p>ACTIVITES (nature de la prise en charge)</p>		<p>✓ 1 Prise en charge médico psycho éducative ✓ 2 Prise en charge Sport / Loisir monté adapté ✓ 3 Prise en charge avec le support de l'attelage ✓ 4 Prise en charge dans le cadre de l'Insertion sociale ✓ 5 Prise en charge dans le cadre de l'Insertion professionnelle Activités annexes à l'activité équitation</p>
<p>ACCESSIBILITE DES INFRASTRUCTURES</p>		<p>✓ 1 Accessibilité fauteuil en autonomie 2 Accessibilité fauteuil partielle Accessibilité fauteuil avec aide 3 Accessibilité aux moyens techniques ✓ A Sanitaires adaptés aux fauteuils B Sanitaires accessibles aux fauteuils Signalétique NV/MA Possibilité d'hébergement</p>

AU BOS CHEVAL ROUGE (DORDOGNE)



Responsable : Maeva POILLION
Bos Rouge
24170 BELVES





Tél : 06 47 96 68 38
Email : contact@boschevalrouge.fr
Site internet : www.boschevalrouge.fr

Encadrement :

Aires de travail :

BEES 1/BP JEPS : Jennifer CARTIER, Maeva POILLION

1 carrière (40x30)

<p>ENCADREMENT</p>		<ul style="list-style-type: none"> ✓ 1 BFEFH 1# Formation complémentaire pour la prise en charge du handicap ou de la difficulté ✓ 2 Expérience significative ✓ 3 Collaboration des accompagnants aux séances ✓ 4 Séances individuelles ✓ 5 Séances spécifiques de groupe ✓ 6 Séances en intégration aux reprises valides ✓ BEES – BPJEPS référent des activités Animateur Accompagnateur référent des activités
<p>MOYENS TECHNIQUES</p>		<ul style="list-style-type: none"> ✓ 1 Salle d'activités toutes saisons ✓ 2 Manège ou carrière couverte ✓ 3 Matériel de sellerie adapté 4 Montoir Matériel et équipement d'attelage pour : ✓ 5-Transport de personnes et de groupes 6-Initiation individuelle à l'attelage, école d'attelage ✓ Cavalerie pour petits ✓ Cavalerie tous handicaps tous âges
<p>ACTIVITES (nature de la prise en charge)</p>		<ul style="list-style-type: none"> ✓ 1 Prise en charge médico psycho éducative ✓ 2 Prise en charge Sport / Loisir monté adapté ✓ 3 Prise en charge avec le support de l'attelage 4 Prise en charge dans le cadre de l'Insertion sociale 5 Prise en charge dans le cadre de l'Insertion professionnelle ✓ Activités annexes à l'activité équitation
<p>ACCESSIBILITE DES INFRASTRUCTURES</p>		<ul style="list-style-type: none"> ✓ 1 Accessibilité fauteuil en autonomie ✓ 2 Accessibilité fauteuil partielle Accessibilité fauteuil avec aide 3 Accessibilité aux moyens techniques ✓ A Sanitaires adaptés aux fauteuils B Sanitaires accessibles aux fauteuils Signalétique NV/MA Possibilité d'hébergement

CENTRE CHEVAL PONEY EARL (DORDOGNE)



Responsable : Emilie CAUCHOIS
Le Cros
24330 St ANTOINE D'AUBEROCHE



Tél : 05 53 04 46 48
Email : centrecheval@wanadoo.fr

Encadrement :

Aires de travail :

BEES 1/BP JEPS : Emilie CAUCHOIS, Bull CAUCHOIS,
May Lyn CAUCHOIS, Anouck LOUVRE COGNE

2 manèges (18x16 ; 60x27)
1 carrière (42x65)

<p>ENCADREMENT</p>		<ul style="list-style-type: none"> ✓ ✓ ✓ ✓ 	<p>1 BFEEH 1# Formation complémentaire pour la prise en charge du handicap ou de la difficulté 2 Expérience significative 3 Collaboration des accompagnants aux séances 4 Séances individuelles 5 Séances spécifiques de groupe 6 Séances en intégration aux reprises valides BEES – BPJEPS référent des activités Animateur Accompagnateur référent des activités</p>
<p>MOYENS TECHNIQUES</p>		<ul style="list-style-type: none"> ✓ ✓ ✓ ✓ ✓ ✓ 	<p>1 Salle d'activités toutes saisons 2 Manège ou carrière couverte 3 Matériel de sellerie adapté 4 Montoir Matériel et équipement d'attelage pour : 5-Transport de personnes et de groupes 6-Initiation individuelle à l'attelage, école d'attelage Cavalerie pour petits Cavalerie tous handicaps tous âges</p>
<p>ACTIVITES (nature de la prise en charge)</p>		<ul style="list-style-type: none"> ✓ ✓ 	<p>1 Prise en charge médoco psycho éducative 2 Prise en charge Sport / Loisir monté adapté 3 Prise en charge avec le support de l'attelage 4 Prise en charge dans le cadre de l'Insertion sociale 5 Prise en charge dans le cadre de l'Insertion professionnelle Activités annexes à l'activité équitation</p>
<p>ACCESSIBILITE DES INFRASTRUCTURES</p>		<ul style="list-style-type: none"> ✓ ✓ ✓ 	<p>1 Accessibilité fauteuil en autonomie 2 Accessibilité fauteuil partielle Accessibilité fauteuil avec aide 3 Accessibilité aux moyens techniques A Sanitaires adaptés aux fauteuils B Sanitaires accessibles aux fauteuils Signalétique NV/MA Possibilité d'hébergement</p>

PONEY CLUB DE ST PANTALY D'EXCIDEUIL (DORDOGNE)



Responsable :
Typhaine CHAPEYROUX
La Vitonie
24160 St PANTALY D'EXCIDEUIL

Tél : 05 53 52 67 10 ou 06 72 12 27 50
Email : poneyclub.stpantaly@laposte.net
Site internet : www.poney-club-st-pantaly.fr
Langues étrangères parlées : Anglais







Encadrement :

BEES 1/BP JEPS : Lucie CHAISSAC,
Typhaine CHAPEYROUX

BFEFH : Typhaine CHAPEYROUX
BFEEs : Typhaine CHAPEYROUX

Aires de travail :

1 manège (15x20)
1 carrière (30x40)

<p>ENCADREMENT</p>		<ul style="list-style-type: none"> ✓ ✓ ✓ ✓ ✓ ✓ ✓ 	<p>1 BFEFH 1# Formation complémentaire pour la prise en charge du handicap ou de la difficulté 2 Expérience significative 3 Collaboration des accompagnants aux séances 4 Séances individuelles 5 Séances spécifiques de groupe 6 Séances en intégration aux reprises valides BEES – BPJEPS référent des activités Animateur Accompagnateur référent des activités</p>
<p>MOYENS TECHNIQUES</p>		<ul style="list-style-type: none"> ✓ ✓ ✓ ✓ ✓ ✓ 	<p>1 Salle d'activités toutes saisons 2 Manège ou carrière couverte 3 Matériel de sellerie adapté 4 Montoir Matériel et équipement d'attelage pour : 5-Transport de personnes et de groupes 6-Initiation individuelle à l'attelage, école d'attelage Cavalerie pour petits Cavalerie tous handicaps tous âges</p>
<p>ACTIVITES (nature de la prise en charge)</p>		<ul style="list-style-type: none"> ✓ ✓ ✓ ✓ ✓ 	<p>1 Prise en charge médico psycho éducative 2 Prise en charge Sport / Loisir monté adapté 3 Prise en charge avec le support de l'attelage 4 Prise en charge dans le cadre de l'Insertion sociale 5 Prise en charge dans le cadre de l'Insertion professionnelle Activités annexes à l'activité équitation</p>
<p>ACCESSIBILITE DES INFRASTRUCTURES</p>		<ul style="list-style-type: none"> ✓ ✓ 	<p>1 Accessibilité fauteuil en autonomie 2 Accessibilité fauteuil partielle Accessibilité fauteuil avec aide 3 Accessibilité aux moyens techniques A Sanitaires adaptés aux fauteuils B Sanitaires accessibles aux fauteuils Signalétique NV/MA Possibilité d'hébergement</p>

CHEVAL 24 (DORDOGNE)



Responsable : Christophe ROCA
LD Le Maine
Route de Castillonnières
24500 SINGLEYRAC



Tél : 05 53 22 41 59 ou 06 03 53 55 23
Email : cheval24500@gmail.com
Site internet : www.cheval24.com

Encadrement :

Aires de travail :

BEES 1/BP JEPS : Christophe ROCA

1 manège (40x20)
2 carrières (25x20 ; 50x25)

<p>ENCADREMENT</p>		<ul style="list-style-type: none"> ✓ ✓ ✓ ✓ ✓ ✓ ✓ 	<p>1 BFEH 1# Formation complémentaire pour la prise en charge du handicap ou de la difficulté</p> <p>2 Expérience significative</p> <p>3 Collaboration des accompagnants aux séances</p> <p>4 Séances individuelles</p> <p>5 Séances spécifiques de groupe</p> <p>6 Séances en intégration aux reprises valides</p> <p>BEES – BPJEPS référent des activités</p> <p>Animateur Accompagnateur référent des activités</p>
<p>MOYENS TECHNIQUES</p>		<ul style="list-style-type: none"> ✓ ✓ ✓ ✓ 	<p>1 Salle d'activités toutes saisons</p> <p>2 Manège ou carrière couverte</p> <p>3 Matériel de sellerie adapté</p> <p>4 Montoir</p> <p>Matériel et équipement d'attelage pour :</p> <p>5-Transport de personnes et de groupes</p> <p>6-Initiation individuelle à l'attelage, école d'attelage</p> <p>✓ Cavalerie pour petits</p> <p>✓ Cavalerie tous handicaps tous âges</p>
<p>ACTIVITES (nature de la prise en charge)</p>		<ul style="list-style-type: none"> ✓ ✓ ✓ ✓ 	<p>1 Prise en charge médico psycho éducative</p> <p>2 Prise en charge Sport / Loisir monté adapté</p> <p>3 Prise en charge avec le support de l'attelage</p> <p>4 Prise en charge dans le cadre de l'insertion sociale</p> <p>5 Prise en charge dans le cadre de l'insertion professionnelle</p> <p>Activités annexes à l'activité équitation</p>
<p>ACCESSIBILITE DES INFRASTRUCTURES</p>		<ul style="list-style-type: none"> ✓ 	<p>1 Accessibilité fauteuil en autonomie</p> <p>2 Accessibilité fauteuil partielle</p> <p>Accessibilité fauteuil avec aide</p> <p>3 Accessibilité aux moyens techniques</p> <p>A Sanitaires adaptés aux fauteuils</p> <p>B Sanitaires accessibles aux fauteuils</p> <p>Signalétique NV/MA</p> <p>Possibilité d'hébergement</p>

CAVAL'ETHO (DORDOGNE)

Responsable : Micheline MOUILLON
 Elevage d'Alemps
 Chignac
 24460 AGONAC



Tél : 06 81 07 89 95
 Email : contact@cecilemouillon.com
 Site internet : www.cecilemouillon.com
 Langues étrangères parlées : Anglais

Encadrement :

Aires de travail :

BEES 1/BP JEPS : Cécile MOUILLON

1 manège (15x25)
 2 carrières (20x40 ; 60x30)

<p>ENCADREMENT</p>		<ul style="list-style-type: none"> ✓ 1 BFEEH 1# Formation complémentaire pour la prise en charge du handicap ou de la difficulté ✓ 2 Expérience significative ✓ 3 Collaboration des accompagnants aux séances ✓ 4 Séances individuelles ✓ 5 Séances spécifiques de groupe ✓ 6 Séances en intégration aux reprises valides BEES – BPJEPS référent des activités Animateur Accompagnateur référent des activités
<p>MOYENS TECHNIQUES</p>		<ul style="list-style-type: none"> ✓ 1 Salle d'activités toutes saisons ✓ 2 Manège ou carrière couverte ✓ 3 Matériel de sellerie adapté ✓ 4 Montoir Matériel et équipement d'attelage pour : 5-Transport de personnes et de groupes 6-Initiation individuelle à l'attelage, école d'attelage Cavalerie pour petits ✓ Cavalerie tous handicaps tous âges
<p>ACTIVITES (nature de la prise en charge)</p>		<ul style="list-style-type: none"> ✓ 1 Prise en charge médo psycho éducative ✓ 2 Prise en charge Sport / Loisir monté adapté ✓ 3 Prise en charge avec le support de l'attelage ✓ 4 Prise en charge dans le cadre de l'Insertion sociale ✓ 5 Prise en charge dans le cadre de l'Insertion professionnelle Activités annexes à l'activité équitation
<p>ACCESSIBILITE DES INFRASTRUCTURES</p>		<ul style="list-style-type: none"> ✓ 1 Accessibilité fauteuil en autonomie 2 Accessibilité fauteuil partielle Accessibilité fauteuil avec aide 3 Accessibilité aux moyens techniques A Sanitaires adaptés aux fauteuils B Sanitaires accessibles aux fauteuils Signalétique NV/MA Possibilité d'hébergement

OBSERVATIONS : A suivi une formation complémentaire pour la prise en charge des publics en situation de handicap.
 Contact le : 01/07/2019

CENTRE EQUESTRE DE CLAIRVIVRE (DORDOGNE)

Responsable : Nathalie DEJOUHANNET
Cité de Clairvivre
24160 SALAGNAC

Tél : 06 84 23 20 86

Email : n.dejoughannet@laposte.net

Site internet : www.centre-equestre-clairvivre.com

BFEEH

Encadrement :





Aires de travail :

BEES 1/BP JEPS : Nathalie DEJOUHANNET

1 manège (40x20)

BFEEH : Nathalie DEJOUHANNET

1 carrière (60x30)

<p>ENCADREMENT</p>		<ul style="list-style-type: none"> ✓ ✓ ✓ ✓ ✓ ✓ ✓ 	<p>1 BFEEH 1# Formation complémentaire pour la prise en charge du handicap ou de la difficulté 2 Expérience significative 3 Collaboration des accompagnants aux séances 4 Séances individuelles 5 Séances spécifiques de groupe 6 Séances en intégration aux reprises valides BEES – BPJEPS référent des activités Animateur Accompagnateur référent des activités</p>
<p>MOYENS TECHNIQUES</p>		<ul style="list-style-type: none"> ✓ ✓ ✓ ✓ ✓ 	<p>1 Salle d'activités toutes saisons 2 Manège ou carrière couverte 3 Matériel de sellerie adapté 4 Montoir Matériel et équipement d'attelage pour : 5-Transport de personnes et de groupes 6-Initiation individuelle à l'attelage, école d'attelage Cavalerie pour petits Cavalerie tous handicaps tous âges</p>
<p>ACTIVITES (nature de la prise en charge)</p>		<ul style="list-style-type: none"> ✓ ✓ ✓ ✓ ✓ 	<p>1 Prise en charge médico psycho éducative 2 Prise en charge Sport / Loisir monté adapté 3 Prise en charge avec le support de l'attelage 4 Prise en charge dans le cadre de l'Insertion sociale 5 Prise en charge dans le cadre de l'Insertion professionnelle Activités annexes à l'activité équitation</p>
<p>ACCESSIBILITE DES INFRASTRUCTURES</p>		<ul style="list-style-type: none"> ✓ ✓ ✓ 	<p>1 Accessibilité fauteuil en autonomie 2 Accessibilité fauteuil partielle Accessibilité fauteuil avec aide 3 Accessibilité aux moyens techniques A Sanitaires adaptés aux fauteuils B Sanitaires accessibles aux fauteuils Signalétique NV/MA Possibilité d'hébergement</p>

Contact le : 11/07/2019

C E DU PAYS BEAUMONTOIS (DORDOGNE)



Responsable : Isabelle CAMUS
Centre équestre
Penlaud
24440 LABOUQUERIE



Tél : 05 53 22 50 99 ou 06 82 34 28 92
Email : cepb@free.fr
Site internet : www.cep.free.fr

Encadrement :

BEES 2 : Isabelle CAMUS
BEES 1/BP JEPS : Luc DIDIER

ATE : Luc DIDIER
BFEFH : Isabelle CAMUS

Aires de travail :

1 manège (21x63)
2 carrières (20x20 ; 25x64)

<p>ENCADREMENT</p>		<ul style="list-style-type: none"> ✓ 1 BFEFH 1# Formation complémentaire pour la prise en charge du handicap ou de la difficulté ✓ 2 Expérience significative ✓ 3 Collaboration des accompagnants aux séances ✓ 4 Séances individuelles ✓ 5 Séances spécifiques de groupe ✓ 6 Séances en intégration aux reprises valides BEES – BPJEPS référent des activités Animateur Accompagnateur référent des activités
<p>MOYENS TECHNIQUES</p>		<ul style="list-style-type: none"> ✓ 1 Salle d'activités toutes saisons ✓ 2 Manège ou carrière couverte ✓ 3 Matériel de sellerie adapté ✓ 4 Montoir Matériel et équipement d'attelage pour : ✓ 5-Transport de personnes et de groupes ✓ 6-Initiation individuelle à l'attelage, école d'attelage ✓ Cavalerie pour petits ✓ Cavalerie tous handicaps tous âges
<p>ACTIVITES (nature de la prise en charge)</p>		<ul style="list-style-type: none"> ✓ 1 Prise en charge médico psycho éducative ✓ 2 Prise en charge Sport / Loisir monté adapté ✓ 3 Prise en charge avec le support de l'attelage ✓ 4 Prise en charge dans le cadre de l'Insertion sociale ✓ 5 Prise en charge dans le cadre de l'Insertion professionnelle Activités annexes à l'activité équitation
<p>ACCESSIBILITE DES INFRASTRUCTURES</p>		<ul style="list-style-type: none"> ✓ 1 Accessibilité fauteuil en autonomie 2 Accessibilité fauteuil partielle Accessibilité fauteuil avec aide ✓ 3 Accessibilité aux moyens techniques ✓ A Sanitaires adaptés aux fauteuils B Sanitaires accessibles aux fauteuils Signalétique NV/MA Possibilité d'hébergement

ECURIES DU ROSIER (DORDOGNE)



Responsable : Estelle-Anna DUBUISSON
Maison Neuve
24380 St PAUL DE SERRE

Tél : 05 53 03 93 18 ou 06 88 87 88 20
Email : lesecuriesdurosier@orange.fr






Encadrement :

Aires de travail :

BEES 1/BP JEPS : Christiane DUBUISSON,
Estelle-Anna DUBUISSON
BFEH : Christiane DUBUISSON

1 manège (40x20)
2 carrières (40x20 ; 60x40)

<p>ENCADREMENT</p>		<ul style="list-style-type: none"> ✓ ✓ ✓ ✓ ✓ ✓ ✓ 	<p>1 BFEH 1# Formation complémentaire pour la prise en charge du handicap ou de la difficulté 2 Expérience significative 3 Collaboration des accompagnants aux séances 4 Séances individuelles 5 Séances spécifiques de groupe 6 Séances en intégration aux reprises valides BEES – BPJEPS réfèrent des activités Animateur Accompagnateur réfèrent des activités</p>
<p>MOYENS TECHNIQUES</p>		<ul style="list-style-type: none"> ✓ ✓ ✓ ✓ ✓ ✓ 	<p>1 Salle d'activités toutes saisons 2 Manège ou carrière couverte 3 Matériel de sellerie adapté 4 Montoir Matériel et équipement d'attelage pour : 5-Transport de personnes et de groupes 6-Initiation individuelle à l'attelage, école d'attelage Cavalerie pour petits Cavalerie tous handicaps tous âges</p>
<p>ACTIVITES (nature de la prise en charge)</p>		<ul style="list-style-type: none"> ✓ ✓ ✓ ✓ 	<p>1 Prise en charge médico psycho éducative 2 Prise en charge Sport / Loisir monté adapté 3 Prise en charge avec le support de l'attelage 4 Prise en charge dans le cadre de l'Insertion sociale 5 Prise en charge dans le cadre de l'Insertion professionnelle Activités annexes à l'activité équitation</p>
<p>ACCESSIBILITE DES INFRASTRUCTURES</p>		<ul style="list-style-type: none"> ✓ 	<p>1 Accessibilité fauteuil en autonomie 2 Accessibilité fauteuil partielle Accessibilité fauteuil avec aide 3 Accessibilité aux moyens techniques A Sanitaires adaptés aux fauteuils B Sanitaires accessibles aux fauteuils Signalétique NV/MA Possibilité d'hébergement</p>

F E DE SARDIN (DORDOGNE)



Responsable : David FAUCON
 Ferme Equestre
 Sardin
 24580 ROUFFIGNAC St CERNIN



Tél : 05 53 05 46 10 ou 06 81 22 49 99
 Email : agnes.faucon@wanadoo.fr
 Site internet : www.sardinequestre.free.fr

Encadrement :

BEES 1/BP JEPS : Margot PEDE
 ATE : David FAUCON, Michel FAUCON

Aires de travail :

1 manège (60x20)
 2 carrières (40x20 ; 20x20)

<p>ENCADREMENT</p>		<p>1 BFEH 1# Formation complémentaire pour la prise en charge du handicap ou de la difficulté 2 Expérience significative 3 Collaboration des accompagnants aux séances ✓ 4 Séances individuelles 5 Séances spécifiques de groupe 6 Séances en intégration aux reprises valides BEES – BPJEPS référent des activités Animateur Accompagnateur référent des activités</p>
<p>MOYENS TECHNIQUES</p>		<p>✓ 1 Salle d'activités toutes saisons ✓ 2 Manège ou carrière couverte ✓ 3 Matériel de sellerie adapté 4 Montoir Matériel et équipement d'attelage pour : 5-Transport de personnes et de groupes 6-Initiation individuelle à l'attelage, école d'attelage ✓ Cavalerie pour petits Cavalerie tous handicaps tous âges</p>
<p>ACTIVITES (nature de la prise en charge)</p>		<p>✓ 1 Prise en charge médico psycho éducative 2 Prise en charge Sport / Loisir monté adapté 3 Prise en charge avec le support de l'attelage 4 Prise en charge dans le cadre de l'Insertion sociale 5 Prise en charge dans le cadre de l'Insertion professionnelle Activités annexes à l'activité équitation</p>
<p>ACCESSIBILITE DES INFRASTRUCTURES</p>		<p>✓ 1 Accessibilité fauteuil en autonomie 2 Accessibilité fauteuil partielle Accessibilité fauteuil avec aide 3 Accessibilité aux moyens techniques ✓ A Sanitaires adaptés aux fauteuils B Sanitaires accessibles aux fauteuils Signalétique NV/MA ✓ Possibilité d'hébergement</p>

L'ETRIER DE VITRAC (DORDOGNE)



Responsable : Didier BOUYSSOU
24200 SARLAT LA CANEDA



Tél : 06 87 76 90 34
Email : etrier-vitrac@orange.fr
Site internet : <http://etriervitrac.free.fr/>
Langues étrangères parlées : Anglais

Encadrement :

Aires de travail :

BEES 1/BP JEPS : Didier BOUYSSOU, Gwenaëlle BOUYSSOU
ATE : Gwenaëlle BOUYSSOU

1 manège (40x20)
1 carrière (50x30)

<p>ENCADREMENT</p>		<ul style="list-style-type: none"> 1 BFEEH 1# Formation complémentaire pour la prise en charge du handicap ou de la difficulté 2 Expérience significative ✓ 3 Collaboration des accompagnants aux séances 4 Séances individuelles ✓ 5 Séances spécifiques de groupe ✓ 6 Séances en intégration aux reprises valides ✓ BEES – BPJEPS référent des activités Animateur Accompagnateur référent des activités
<p>MOYENS TECHNIQUES</p>		<ul style="list-style-type: none"> ✓ 1 Salle d'activités toutes saisons ✓ 2 Manège ou carrière couverte 3 Matériel de sellerie adapté 4 Montoir Matériel et équipement d'attelage pour : 5-Transport de personnes et de groupes 6-Initiation individuelle à l'attelage, école d'attelage ✓ Cavalerie pour petits Cavalerie tous handicaps tous âges
<p>ACTIVITES (nature de la prise en charge)</p>		<ul style="list-style-type: none"> ✓ 1 Prise en charge médico psycho éducative ✓ 2 Prise en charge Sport / Loisir monté adapté 3 Prise en charge avec le support de l'attelage ✓ 4 Prise en charge dans le cadre de l'Insertion sociale 5 Prise en charge dans le cadre de l'Insertion professionnelle Activités annexes à l'activité équitation
<p>ACCESSIBILITE DES INFRASTRUCTURES</p>		<ul style="list-style-type: none"> ✓ 1 Accessibilité fauteuil en autonomie ✓ 2 Accessibilité fauteuil partielle Accessibilité fauteuil avec aide 3 Accessibilité aux moyens techniques ✓ A Sanitaires adaptés aux fauteuils B Sanitaires accessibles aux fauteuils Signalétique NV/MA ✓ Possibilité d'hébergement

CE ET PONEY CLUB METAIRIE DU ROC (DORDOGNE)



Responsable : Rachel AGUESSE
Métairie du Roc
24560 FAUX

Tél : 05 53 24 32 57 ou 06 83 30 93 63
Email : rachel.aguesse@orange.fr
Site internet : www.lametaireduroc.com



Encadrement :

BEES 1/BP JEPS : Gwenaëlle CARDON, Mylhène MUNOZ
BFEH : Mylhène MUNOZ

Aires de travail :

1 manège (26x20)
2 carrières (40x30 ; 40x60)

<p>ENCADREMENT</p>		<ul style="list-style-type: none"> ✓ ✓ ✓ ✓ ✓ 	<p>1 BFEH 1# Formation complémentaire pour la prise en charge du handicap ou de la difficulté 2 Expérience significative 3 Collaboration des accompagnants aux séances 4 Séances individuelles 5 Séances spécifiques de groupe 6 Séances en intégration aux reprises valides BEES – BPJEPS référent des activités Animateur Accompagnateur référent des activités</p>
<p>MOYENS TECHNIQUES</p>		<ul style="list-style-type: none"> ✓ ✓ 	<p>1 Salle d'activités toutes saisons 2 Manège ou carrière couverte 3 Matériel de sellerie adapté 4 Montoir Matériel et équipement d'attelage pour : 5-Transport de personnes et de groupes 6-Initiation individuelle à l'attelage, école d'attelage Cavalerie pour petits Cavalerie tous handicaps tous âges</p>
<p>ACTIVITES (nature de la prise en charge)</p>		<ul style="list-style-type: none"> ✓ ✓ ✓ ✓ 	<p>1 Prise en charge médico psycho éducative 2 Prise en charge Sport / Loisir monté adapté 3 Prise en charge avec le support de l'attelage 4 Prise en charge dans le cadre de l'Insertion sociale 5 Prise en charge dans le cadre de l'Insertion professionnelle Activités annexes à l'activité équitation</p>
<p>ACCESSIBILITE DES INFRASTRUCTURES</p>		<ul style="list-style-type: none"> ✓ ✓ 	<p>1 Accessibilité fauteuil en autonomie 2 Accessibilité fauteuil partielle Accessibilité fauteuil avec aide 3 Accessibilité aux moyens techniques A Sanitaires adaptés aux fauteuils B Sanitaires accessibles aux fauteuils Signalétique NV/MA Possibilité d'hébergement</p>

ECURIES SAINT MEAROISES (DORDOGNE)



Responsable : Françoise MURAT
Le Bourg
24610 St MEARD DE GURCON

Tél : 06 76 77 68 52
Email : ecuries.st.mearoises@gmail.com
Site internet : <https://ecuries-st-mearoises.ffe.com>

Encadrement :

Aires de travail :

BEES 1/BP JEPS : Coralie MURAT, Françoise MURAT 3 carrières (20x20 ; 60x20 ; 80x70)

<p>ENCADREMENT</p>		<ul style="list-style-type: none"> ✓ ✓ ✓ ✓ 	<p>1 BFEEH 1# Formation complémentaire pour la prise en charge du handicap ou de la difficulté 2 Expérience significative 3 Collaboration des accompagnants aux séances 4 Séances individuelles 5 Séances spécifiques de groupe 6 Séances en intégration aux reprises valides BEES – BPJEPS référent des activités Animateur Accompagnateur référent des activités</p>
<p>MOYENS TECHNIQUES</p>		<ul style="list-style-type: none"> ✓ ✓ 	<p>1 Salle d'activités toutes saisons 2 Manège ou carrière couverte 3 Matériel de sellerie adapté 4 Montoir Matériel et équipement d'attelage pour : 5-Transport de personnes et de groupes 6-Initiation individuelle à l'attelage, école d'attelage Cavalerie pour petits Cavalerie tous handicaps tous âges</p>
<p>ACTIVITES (nature de la prise en charge)</p>		<ul style="list-style-type: none"> ✓ ✓ ✓ 	<p>1 Prise en charge médico psycho éducative 2 Prise en charge Sport / Loisir monté adapté 3 Prise en charge avec le support de l'attelage 4 Prise en charge dans le cadre de l'Insertion sociale 5 Prise en charge dans le cadre de l'Insertion professionnelle Activités annexes à l'activité équitacion</p>
<p>ACCESSIBILITE DES INFRASTRUCTURES</p>		<ul style="list-style-type: none"> ✓ 	<p>1 Accessibilité fauteuil en autonomie 2 Accessibilité fauteuil partielle Accessibilité fauteuil avec aide 3 Accessibilité aux moyens techniques A Sanitaires adaptés aux fauteuils B Sanitaires accessibles aux fauteuils Signalétique NV/MA Possibilité d'hébergement</p>

EPERON LAURENTAIS (DORDOGNE)




Responsable : Sarah PIQUAMIL
126, Route de l'Eperon
24230 St ANTOINE DE BREUILH

Tél : 05 53 57 32 20 ou 06 35 91 70 25
Email : eperonlaurentais@orange.fr
Site internet : <https://eperonlaurentais.ffe.com/>

Encadrement :

Aires de travail :

BEES 1/BP JEPS : Elodie MORELET, Sarah PIQUAMIL 1 manège (30x20)
1 carrière (50x80)

<p>ENCADREMENT</p>		<ul style="list-style-type: none"> 1 BFEFH 1# Formation complémentaire pour la prise en charge du handicap ou de la difficulté 2 Expérience significative 3 Collaboration des accompagnants aux séances 4 Séances individuelles ✓ 5 Séances spécifiques de groupe ✓ 6 Séances en intégration aux reprises valides BEES – BPJEPS référent des activités Animateur Accompagnateur référent des activités
<p>MOYENS TECHNIQUES</p>		<ul style="list-style-type: none"> ✓ 1 Salle d'activités toutes saisons ✓ 2 Manège ou carrière couverte ✓ 3 Matériel de sellerie adapté ✓ 4 Montoir Matériel et équipement d'attelage pour : 5-Transport de personnes et de groupes 6-Initiation individuelle à l'attelage, école d'attelage ✓ Cavalerie pour petits ✓ Cavalerie tous handicaps tous âges
<p>ACTIVITES (nature de la prise en charge)</p>		<ul style="list-style-type: none"> ✓ 1 Prise en charge médico psycho éducative ✓ 2 Prise en charge Sport / Loisir monté adapté 3 Prise en charge avec le support de l'attelage 4 Prise en charge dans le cadre de l'Insertion sociale ✓ 5 Prise en charge dans le cadre de l'Insertion professionnelle Activités annexes à l'activité équitation
<p>ACCESSIBILITE DES INFRASTRUCTURES</p>		<ul style="list-style-type: none"> ✓ 1 Accessibilité fauteuil en autonomie 2 Accessibilité fauteuil partielle Accessibilité fauteuil avec aide 3 Accessibilité aux moyens techniques A Sanitaires adaptés aux fauteuils B Sanitaires accessibles aux fauteuils Signalétique NV/MA Possibilité d'hébergement

ECURIES DE LA FAUCONNIE (DORDOGNE)


Responsable : Laurent CAYZAC
Lieu-dit Lespinassat
24140 CAMPSEGRET

Tél : 06 82 56 03 48
Email : ecuriesfaucornie@gmail.com
Site internet : <https://ecuriesdelafaucornie.ffe.com/>

Encadrement :

Aires de travail :

BEES 1/BP JEPS : Laurent CAYZAC, Cécile TISSIER 1 carrière (60x30)

<p>ENCADREMENT</p>		<ul style="list-style-type: none"> ✓ 1 BFEH 1# Formation complémentaire pour la prise en charge du handicap ou de la difficulté ✓ 2 Expérience significative 3 Collaboration des accompagnants aux séances ✓ 4 Séances individuelles ✓ 5 Séances spécifiques de groupe ✓ 6 Séances en intégration aux reprises valides BEES – BPJEPS référent des activités Animateur Accompagnateur référent des activités
<p>MOYENS TECHNIQUES</p>		<ul style="list-style-type: none"> ✓ 1 Salle d'activités toutes saisons 2 Manège ou carrière couverte 3 Matériel de sellerie adapté 4 Montoir Matériel et équipement d'attelage pour : 5-Transport de personnes et de groupes 6-Initiation individuelle à l'attelage, école d'attelage Cavalerie pour petits Cavalerie tous handicaps tous âges
<p>ACTIVITES (nature de la prise en charge)</p>		<ul style="list-style-type: none"> ✓ 1 Prise en charge médico psycho éducative ✓ 2 Prise en charge Sport / Loisir monté adapté 3 Prise en charge avec le support de l'attelage ✓ 4 Prise en charge dans le cadre de l'Insertion sociale 5 Prise en charge dans le cadre de l'Insertion professionnelle Activités annexes à l'activité équitation
<p>ACCESSIBILITE DES INFRASTRUCTURES</p>		<ul style="list-style-type: none"> ✓ 1 Accessibilité fauteuil en autonomie 2 Accessibilité fauteuil partielle Accessibilité fauteuil avec aide 3 Accessibilité aux moyens techniques A Sanitaires adaptés aux fauteuils B Sanitaires accessibles aux fauteuils Signalétique NV/MA Possibilité d'hébergement

EQU'IDEE COACHING (DORDOGNE)

Responsable : Lucier MERCIER
930, Route des Féroux
24130 St PIERRE D'EYRAUD



Tél : 06 89 30 43 72
Email : lucie.mercier24@gmail.com
Site internet : <https://www.equidee-coaching.com/>
Langues étrangères parlées : Anglais

Encadrement :

Aires de travail :

BEES 1/BP JEPS : Lucie MERCIER

1 carrière (25x20)

BFEEH : Lucie MERCIER

<p>ENCADREMENT</p>		<ul style="list-style-type: none"> ✓ ✓ ✓ ✓ 	<p>1 BFEEH 1# Formation complémentaire pour la prise en charge du handicap ou de la difficulté 2 Expérience significative 3 Collaboration des accompagnants aux séances 4 Séances individuelles 5 Séances spécifiques de groupe 6 Séances en intégration aux reprises valides BEES – BPJEPS référent des activités Animateur Accompagnateur référent des activités</p>
<p>MOYENS TECHNIQUES</p>		<ul style="list-style-type: none"> ✓ ✓ 	<p>1 Salle d'activités toutes saisons 2 Manège ou carrière couverte 3 Matériel de sellerie adapté 4 Montoir Matériel et équipement d'attelage pour : 5-Transport de personnes et de groupes 6-Initiation individuelle à l'attelage, école d'attelage Cavalerie pour petits Cavalerie tous handicaps tous âges</p>
<p>ACTIVITES (nature de la prise en charge)</p>		<ul style="list-style-type: none"> ✓ ✓ ✓ ✓ 	<p>1 Prise en charge médico psycho éducative 2 Prise en charge Sport / Loisir monté adapté 3 Prise en charge avec le support de l'attelage 4 Prise en charge dans le cadre de l'Insertion sociale 5 Prise en charge dans le cadre de l'Insertion professionnelle Activités annexes à l'activité équestre</p>
<p>ACCESSIBILITE DES INFRASTRUCTURES</p>		<ul style="list-style-type: none"> ✓ 	<p>1 Accessibilité fauteuil en autonomie 2 Accessibilité fauteuil partielle Accessibilité fauteuil avec aide 3 Accessibilité aux moyens techniques A Sanitaires adaptés aux fauteuils B Sanitaires accessibles aux fauteuils Signalétique NV/MA Possibilité d'hébergement</p>

OBSERVATIONS : Activité d'equi-coaching. Club «Cheval à tout âge».
Contact le : 18/06/2019

WEST WOOD RANCHER (DORDOGNE)

Responsable : Olivier DAUGREILH
La Donie
24530 CONDAT SUR TRINCOU



Tél : 06 88 49 58 75
Email : westwoodranch@yahoo.fr
Site internet : <http://vacances-enfants-western.fr/>
Langues étrangères parlées : Anglais

Encadrement :

Aires de travail :

BEES 1/BP JEPS : Olivier DAUGREILH

1 carrière (60x22)

<p>ENCADREMENT</p>		<ul style="list-style-type: none"> ✓ ✓ ✓ ✓ ✓ 	<p>1 BFEFH 1# Formation complémentaire pour la prise en charge du handicap ou de la difficulté 2 Expérience significative 3 Collaboration des accompagnants aux séances 4 Séances individuelles 5 Séances spécifiques de groupe 6 Séances en intégration aux reprises valides BEES – BPJEPS référent des activités Animateur Accompagnateur référent des activités</p>
<p>MOYENS TECHNIQUES</p>		<ul style="list-style-type: none"> ✓ ✓ ✓ ✓ ✓ ✓ 	<p>1 Salle d'activités toutes saisons 2 Manège ou carrière couverte 3 Matériel de sellerie adapté 4 Montoir Matériel et équipement d'attelage pour : 5-Transport de personnes et de groupes 6-Initiation individuelle à l'attelage, école d'attelage Cavalerie pour petits Cavalerie tous handicaps tous âges</p>
<p>ACTIVITES (nature de la prise en charge)</p>		<ul style="list-style-type: none"> ✓ ✓ ✓ ✓ ✓ 	<p>1 Prise en charge médico psycho éducative 2 Prise en charge Sport / Loisir monté adapté 3 Prise en charge avec le support de l'attelage 4 Prise en charge dans le cadre de l'Insertion sociale 5 Prise en charge dans le cadre de l'Insertion professionnelle Activités annexes à l'activité équitation</p>
<p>ACCESSIBILITE DES INFRASTRUCTURES</p>		<ul style="list-style-type: none"> ✓ 	<p>1 Accessibilité fauteuil en autonomie 2 Accessibilité fauteuil partielle Accessibilité fauteuil avec aide 3 Accessibilité aux moyens techniques A Sanitaires adaptés aux fauteuils B Sanitaires accessibles aux fauteuils Signalétique NV/MA Possibilité d'hébergement</p>

C E DE LA REOLE (GIRONDE)



Responsable : Laure BENEY-DURET
Centre équestre
2, Blasignons
33190 LA REOLE

Tél : 06 85 29 01 81

Email : clubhippique.lareole@orange.fr

Site internet :

<https://www.centreequestrelareole.com/>



Encadrement :

BEES 1/BP JEPS : Laure BENEY-DURET

BFEH (mental) : Laure BENEY-DURET

Aires de travail :

1 manège (40x20)

1 carrière (80x40)

<p>ENCADREMENT</p>		<ul style="list-style-type: none"> ✓ 1 BFEH ✓ 1# Formation complémentaire pour la prise en charge du handicap ou de la difficulté ✓ 2 Expérience significative ✓ 3 Collaboration des accompagnants aux séances ✓ 4 Séances individuelles ✓ 5 Séances spécifiques de groupe ✓ 6 Séances en intégration aux reprises valides ✓ BEES – BPJEPS référent des activités ✓ Animateur Accompagnateur référent des activités
<p>MOYENS TECHNIQUES</p>		<ul style="list-style-type: none"> ✓ 1 Salle d'activités toutes saisons ✓ 2 Manège ou carrière couverte ✓ 3 Matériel de sellerie adapté 4 Montoir Matériel et équipement d'attelage pour : 5-Transport de personnes et de groupes 6-Initiation individuelle à l'attelage, école d'attelage ✓ Cavalerie pour petits ✓ Cavalerie tous handicaps tous âges
<p>ACTIVITES (nature de la prise en charge)</p>		<ul style="list-style-type: none"> ✓ 1 Prise en charge médico psycho éducative ✓ 2 Prise en charge Sport / Loisir monté adapté ✓ 3 Prise en charge avec le support de l'attelage ✓ 4 Prise en charge dans le cadre de l'insertion sociale 5 Prise en charge dans le cadre de l'insertion professionnelle Activités annexes à l'activité équitation
<p>ACCESSIBILITE DES INFRASTRUCTURES</p>		<ul style="list-style-type: none"> ✓ 1 Accessibilité fauteuil en autonomie ✓ 2 Accessibilité fauteuil partielle Accessibilité fauteuil avec aide 3 Accessibilité aux moyens techniques ✓ A Sanitaires adaptés aux fauteuils B Sanitaires accessibles aux fauteuils Signalétique NV/MA Possibilité d'hébergement

OBSERVATIONS : Le centre équestre dispose d'un lève-personne «Equi-Lève». Organise un marché de producteurs hebdomadaire sur place. Club «Cheval à tout âge».

Contact le : 18/06/2019

POLE EQUESTRE BORDEAUX SAINT-SULPICE (GIRONDE)



Responsable : Laurent PAMIES

Tél : 06 86 70 54 63

56, Route de Sablot

Email : poleequestrebordeaux@gmail.com

Lieu-dit La Lande

Site internet :

33450 ST SULPICE ET CAMEYRAC

<https://poleequestrebordeaux.ffe.com/>

Encadrement :

BEES 1/BP JEPS : Laurent PAMIES

BFEFH : Laurent PAMIES



Aires de travail :

1 manège (22x42)

2 carrières (55x64 ; 24x64)

<p>ENCADREMENT</p>		<ul style="list-style-type: none"> ✓ ✓ ✓ ✓ ✓ ✓ ✓ 	<p>1 BFEFH</p> <p>1# Formation complémentaire pour la prise en charge du handicap ou de la difficulté</p> <p>2 Expérience significative</p> <p>3 Collaboration des accompagnants aux séances</p> <p>4 Séances individuelles</p> <p>5 Séances spécifiques de groupe</p> <p>6 Séances en intégration aux reprises valides</p> <p>BEES – BPJEPS référent des activités</p> <p>Animateur Accompagnateur référent des activités</p>
<p>MOYENS TECHNIQUES</p>		<ul style="list-style-type: none"> ✓ ✓ ✓ 	<p>1 Salle d'activités toutes saisons</p> <p>2 Manège ou carrière couverte</p> <p>3 Matériel de sellerie adapté</p> <p>4 Montoir</p> <p>Matériel et équipement d'attelage pour :</p> <p>5-Transport de personnes et de groupes</p> <p>6-Initiation individuelle à l'attelage, école d'attelage</p> <p>Cavalerie pour petits</p> <p>Cavalerie tous handicaps tous âges</p>
<p>ACTIVITES (nature de la prise en charge)</p>		<ul style="list-style-type: none"> ✓ ✓ ✓ 	<p>1 Prise en charge médico psycho éducative</p> <p>2 Prise en charge Sport / Loisir monté adapté</p> <p>3 Prise en charge avec le support de l'attelage</p> <p>4 Prise en charge dans le cadre de l'Insertion sociale</p> <p>5 Prise en charge dans le cadre de l'Insertion professionnelle</p> <p>Activités annexes à l'activité équitation</p>
<p>ACCESSIBILITE DES INFRASTRUCTURES</p>		<ul style="list-style-type: none"> ✓ ✓ ✓ 	<p>1 Accessibilité fauteuil en autonomie</p> <p>2 Accessibilité fauteuil partielle</p> <p>Accessibilité fauteuil avec aide</p> <p>3 Accessibilité aux moyens techniques</p> <p>A Sanitaires adaptés aux fauteuils</p> <p>B Sanitaires accessibles aux fauteuils</p> <p>Signalétique NV/MA</p> <p>Possibilité d'hébergement</p>

OBSERVATIONS : Club qui dispose d'un Hippolib. Club «Cheval à tout âge».

Contact le : 25/09/2018

PONEY CLUB DES JALLES (GIRONDE)





Responsable : Françoise BRAUD Tél : 05 56 78 01 12 ou 06 81 39 40 46
 13, Avenue du Maréchal Leclerc Email : pouniebraud@orange.fr
 33127 MARTIGNAS SUR JALLE Site internet : <https://poneyclubdesjalles.ffe.com/>

Encadrement :

Aires de travail :

BEES 1/BP JEPS : Françoise BRAUD, Vanessa LAMAIGNERE

1 manège (40x20)
 2 carrières (60x20 ; 46x66)

<p>ENCADREMENT</p>		<ul style="list-style-type: none"> ✓ ✓ ✓ ✓ ✓ ✓ 	<p>1 BFEH 1# Formation complémentaire pour la prise en charge du handicap ou de la difficulté 2 Expérience significative 3 Collaboration des accompagnants aux séances 4 Séances individuelles 5 Séances spécifiques de groupe 6 Séances en intégration aux reprises valides BEES – BPJEPS référent des activités Animateur Accompagnateur référent des activités</p>
<p>MOYENS TECHNIQUES</p>		<ul style="list-style-type: none"> ✓ ✓ ✓ ✓ 	<p>1 Salle d'activités toutes saisons 2 Manège ou carrière couverte 3 Matériel de sellerie adapté 4 Montoir Matériel et équipement d'attelage pour : 5-Transport de personnes et de groupes 6-Initiation individuelle à l'attelage, école d'attelage Cavalerie pour petits Cavalerie tous handicaps tous âges</p>
<p>ACTIVITES (nature de la prise en charge)</p>		<ul style="list-style-type: none"> ✓ ✓ ✓ ✓ ✓ 	<p>1 Prise en charge médico psycho éducative 2 Prise en charge Sport / Loisir monté adapté 3 Prise en charge avec le support de l'attelage 4 Prise en charge dans le cadre de l'Insertion sociale 5 Prise en charge dans le cadre de l'Insertion professionnelle Activités annexes à l'activité équestre</p>
<p>ACCESSIBILITE DES INFRASTRUCTURES</p>		<ul style="list-style-type: none"> ✓ ✓ 	<p>1 Accessibilité fauteuil en autonomie 2 Accessibilité fauteuil partielle Accessibilité fauteuil avec aide 3 Accessibilité aux moyens techniques A Sanitaires adaptés aux fauteuils B Sanitaires accessibles aux fauteuils Signalétique NV/MA Possibilité d'hébergement</p>

UCPA SPORT LOISIRS ST MEDARD EN JALLES (GIRONDE)



Responsable : Anne-Laure PUJO
Directeur : Thomas GARCONNAT
 Allée de la Pargaud
 Château de Belfort Issac
 33160 St MEDARD EN JALLES

Tél : 05 56 05 05 33
Email : stmedard@ucpa.asso.fr
Site internet : <https://saintmedard.ucpa.com/>
Langues étrangères parlées : Anglais



Encadrement :

BEES 2/DE JEPS : Thomas GARCONNAT
 BEES 1/BP JEPS : Sophie ADNET, Candice LEGOUX,
 Léa MENESSION, Cloé MOREAU, Emma SEGUIN
 BFEH : Sophie ADNET

Aires de travail :

2 manèges (64x22 ; 18x12)
 4 carrières (90x70 ; 100x70 ; 75x35 ;
 40x20)

<p>ENCADREMENT</p>		<ul style="list-style-type: none"> ✓ ✓ ✓ ✓ ✓ 	<p>1 BFEH 1# Formation complémentaire pour la prise en charge du handicap ou de la difficulté 2 Expérience significative 3 Collaboration des accompagnants aux séances 4 Séances individuelles 5 Séances spécifiques de groupe 6 Séances en intégration aux reprises valides BEES – BPJEPS référent des activités Animateur Accompagnateur référent des activités</p>
<p>MOYENS TECHNIQUES</p>		<ul style="list-style-type: none"> ✓ ✓ ✓ ✓ 	<p>1 Salle d'activités toutes saisons 2 Manège ou carrière couverte 3 Matériel de sellerie adapté 4 Montoir Matériel et équipement d'attelage pour : 5-Transport de personnes et de groupes 6-Initiation individuelle à l'attelage, école d'attelage Cavalerie pour petits Cavalerie tous handicaps tous âges</p>
<p>ACTIVITES (nature de la prise en charge)</p>		<ul style="list-style-type: none"> ✓ ✓ 	<p>1 Prise en charge médico psycho éducative 2 Prise en charge Sport / Loisir monté adapté 3 Prise en charge avec le support de l'attelage 4 Prise en charge dans le cadre de l'Insertion sociale 5 Prise en charge dans le cadre de l'Insertion professionnelle Activités annexes à l'activité équitation</p>
<p>ACCESSIBILITE DES INFRASTRUCTURES</p>		<ul style="list-style-type: none"> ✓ ✓ ✓ ✓ 	<p>1 Accessibilité fauteuil en autonomie 2 Accessibilité fauteuil partielle Accessibilité fauteuil avec aide 3 Accessibilité aux moyens techniques A Sanitaires adaptés aux fauteuils B Sanitaires accessibles aux fauteuils Signalétique NV/MA Possibilité d'hébergement</p>

SOCIETE HIPPIQUE D'AQUITAINE (GIRONDE)



Responsable : Alain COLLEN
 Directeur : Jean-Yves PILLARD
 Société Hippique
 Chemin du foin
 33320 LE TAILLAN MEDOC

Tél : 05 56 05 12 51
 Email : shaletailan@orange.fr
 Site internet : <https://sha-letailan.ffe.com/>

Encadrement :

BEES 2 / DE JEPS : Jean-Yves PILLARD
 BEES 1/BP JEPS : Linda LACROIX, Corinne LAPUYADE

Aires de travail :

2 manèges (40x20 ; 30x20)
 3 carrières (70x30 ; 80x60 ; 70x35)

<p>ENCADREMENT</p>		<ul style="list-style-type: none"> 1 BFEFH 1# Formation complémentaire pour la prise en charge du handicap ou de la difficulté 2 Expérience significative ✓ 3 Collaboration des accompagnants aux séances 4 Séances individuelles ✓ 5 Séances spécifiques de groupe 6 Séances en intégration aux reprises valides BEES – BPJEPS référent des activités Animateur Accompagnateur référent des activités
<p>MOYENS TECHNIQUES</p>		<ul style="list-style-type: none"> ✓ 1 Salle d'activités toutes saisons ✓ 2 Manège ou carrière couverte ✓ 3 Matériel de sellerie adapté 4 Montoir Matériel et équipement d'attelage pour : 5-Transport de personnes et de groupes 6-Initiation individuelle à l'attelage, école d'attelage ✓ Cavalerie pour petits Cavalerie tous handicaps tous âges
<p>ACTIVITES (nature de la prise en charge)</p>		<ul style="list-style-type: none"> ✓ 1 Prise en charge médico psycho éducative 2 Prise en charge Sport / Loisirs monté adapté 3 Prise en charge avec le support de l'attelage ✓ 4 Prise en charge dans le cadre de l'Insertion sociale 5 Prise en charge dans le cadre de l'Insertion professionnelle Activités annexes à l'activité équitation
<p>ACCESSIBILITE DES INFRASTRUCTURES</p>		<ul style="list-style-type: none"> ✓ 1 Accessibilité fauteuil en autonomie 2 Accessibilité fauteuil partielle Accessibilité fauteuil avec aide 3 Accessibilité aux moyens techniques A Sanitaires adaptés aux fauteuils B Sanitaires accessibles aux fauteuils Signalétique NV/MA Possibilité d'hébergement

FERME EQUESTRE DE PEYROT (GIRONDE)

Responsable : Eleonore FINCKH
2 Peyrot
33430 GAJAC



Tél : 06 75 21 97 49 ou 06 82 43 72 28
Email : ferme2peyrot@gmail.com
Site internet : <http://fermedepeyrot.fr/>

Encadrement :

Aires de travail :

BEES 1/BP JEPS : Eleonore FINCKH
ATE : Eleonore FINCKH

1 carrière (20x40)

<p>ENCADREMENT</p>		<ul style="list-style-type: none"> ✓ 1 BFEEH 1# Formation complémentaire pour la prise en charge du handicap ou de la difficulté ✓ 2 Expérience significative ✓ 3 Collaboration des accompagnants aux séances 4 Séances individuelles ✓ 5 Séances spécifiques de groupe ✓ 6 Séances en intégration aux reprises valides BEES – BPJEPS référent des activités Animateur Accompagnateur référent des activités
<p>MOYENS TECHNIQUES</p>		<ul style="list-style-type: none"> ✓ 1 Salle d'activités toutes saisons 2 Manège ou carrière couverte 3 Matériel de sellerie adapté 4 Montoir Matériel et équipement d'attelage pour : 5-Transport de personnes et de groupes 6-Initiation individuelle à l'attelage, école d'attelage Cavalerie pour petits ✓ Cavalerie tous handicaps tous âges
<p>ACTIVITES (nature de la prise en charge)</p>		<ul style="list-style-type: none"> ✓ 1 Prise en charge médico psycho éducative ✓ 2 Prise en charge Sport / Loisir monté adapté ✓ 3 Prise en charge avec le support de l'attelage ✓ 4 Prise en charge dans le cadre de l'Insertion sociale 5 Prise en charge dans le cadre de l'Insertion professionnelle Activités annexes à l'activité équitation
<p>ACCESSIBILITE DES INFRASTRUCTURES</p>		<ul style="list-style-type: none"> ✓ 1 Accessibilité fauteuil en autonomie ✓ 2 Accessibilité fauteuil partielle Accessibilité fauteuil avec aide 3 Accessibilité aux moyens techniques A Sanitaires adaptés aux fauteuils B Sanitaires accessibles aux fauteuils Signalétique NV/MA ✓ Possibilité d'hébergement

OBSERVATIONS : Camping à la ferme sur le site

Contact le : 17/06/2019

LES GALOP PINS (GIRONDE)

Responsable : Françoise LEPIGRE
7, Chemin de Bacquey
33430 BERNOS BEAULAC



Tél : 06 87 31 31 09
Email : lesgalop-pins@orange.fr
Site internet : <https://galop-pins.ffe.com>

Encadrement :

BEES 1/BP JEPS : Françoise LEPIGRE
Médiatrice animale : Françoise LEPIGRE

Aires de travail :

1 manège (15x18)
2 carrières (65x40)

<p>ENCADREMENT</p>		<ul style="list-style-type: none"> ✓ ✓ ✓ ✓ ✓ ✓ 	<p>1 BFEEH 1# Formation complémentaire pour la prise en charge du handicap ou de la difficulté 2 Expérience significative 3 Collaboration des accompagnants aux séances 4 Séances individuelles 5 Séances spécifiques de groupe 6 Séances en intégration aux reprises valides BEES – BPJEPS référent des activités Animateur Accompagnateur référent des activités</p>
<p>MOYENS TECHNIQUES</p>		<ul style="list-style-type: none"> ✓ ✓ ✓ ✓ ✓ 	<p>1 Salle d'activités toutes saisons 2 Manège ou carrière couverte 3 Matériel de sellerie adapté 4 Montoir Matériel et équipement d'attelage pour : 5-Transport de personnes et de groupes 6-Initiation individuelle à l'attelage, école d'attelage Cavalerie pour petits Cavalerie tous handicaps tous âges</p>
<p>ACTIVITES (nature de la prise en charge)</p>		<ul style="list-style-type: none"> ✓ ✓ ✓ ✓ ✓ ✓ 	<p>1 Prise en charge médico psycho éducative 2 Prise en charge Sport / Loisir monté adapté 3 Prise en charge avec le support de l'attelage 4 Prise en charge dans le cadre de l'Insertion sociale 5 Prise en charge dans le cadre de l'Insertion professionnelle Activités annexes à l'activité équitation</p>
<p>ACCESSIBILITE DES INFRASTRUCTURES</p>		<ul style="list-style-type: none"> ✓ ✓ 	<p>1 Accessibilité fauteuil en autonomie 2 Accessibilité fauteuil partielle Accessibilité fauteuil avec aide 3 Accessibilité aux moyens techniques A Sanitaires adaptés aux fauteuils B Sanitaires accessibles aux fauteuils Signalétique NV/MA Possibilité d'hébergement</p>

ELEVAGE DU CIRON (GIRONDE)

Responsable : Evelyne COSTE
3, lieu-dit Privaillet
33730 VILLANDRAUT


Tél : 06 10 51 27 20
Email : audreycoste10@yahoo.fr
Site internet : <https://assoequestresudgironde.ffe.com/>
Langues étrangères parlées : Espagnol

Encadrement :

Aires de travail :

BEES 1/BP JEPS : Audrey COSTE

1 carrière (40x20)

<p>ENCADREMENT</p>		<p>✓ ✓ ✓</p>	<p>1 BFEEH 1# Formation complémentaire pour la prise en charge du handicap ou de la difficulté 2 Expérience significative 3 Collaboration des accompagnants aux séances 4 Séances individuelles 5 Séances spécifiques de groupe 6 Séances en intégration aux reprises valides BEES – BPJEPS référent des activités Animateur Accompagnateur référent des activités</p>
<p>MOYENS TECHNIQUES</p>		<p>✓</p>	<p>1 Salle d'activités toutes saisons 2 Manège ou carrière couverte 3 Matériel de sellerie adapté 4 Montoir Matériel et équipement d'attelage pour : 5-Transport de personnes et de groupes 6-Initiation individuelle à l'attelage, école d'attelage Cavalerie pour petits Cavalerie tous handicaps tous âges</p>
<p>ACTIVITES (nature de la prise en charge)</p>		<p>✓ ✓ ✓ ✓</p>	<p>1 Prise en charge médico psycho éducative 2 Prise en charge Sport / Loisir monté adapté 3 Prise en charge avec le support de l'attelage 4 Prise en charge dans le cadre de l'Insertion sociale 5 Prise en charge dans le cadre de l'Insertion professionnelle Activités annexes à l'activité équitation</p>
<p>ACCESSIBILITE DES INFRASTRUCTURES</p>		<p>✓</p>	<p>1 Accessibilité fauteuil en autonomie 2 Accessibilité fauteuil partielle Accessibilité fauteuil avec aide 3 Accessibilité aux moyens techniques A Sanitaires adaptés aux fauteuils B Sanitaires accessibles aux fauteuils Signalétique NV/MA Possibilité d'hébergement</p>

OBSERVATIONS : Ferme pédagogique sur place.

Contact le : 17/06/2019

HARAS DE CROIX D'HINS (GIRONDE)



Responsable : Stéphane DEBIAIS
8 ZI Croix d'Hins
33380 MARCHEPRIME





Tél : 06 81 20 60 68
Email : harasdecroixdhins@orange.fr
Site internet : www.harasdecroixdhins.ffe.com

Encadrement :

BEES 1/BP JEPS : Stéphane DEBIAIS

Aires de travail :

1 manège (40x20)
2 carrières (70x30 ; 60x90)

ENCADREMENT		<ul style="list-style-type: none"> ✓ ✓ ✓ ✓ ✓ 	<p>1 BFEEH 1# Formation complémentaire pour la prise en charge du handicap ou de la difficulté</p> <p>2 Expérience significative</p> <p>3 Collaboration des accompagnants aux séances</p> <p>4 Séances individuelles</p> <p>5 Séances spécifiques de groupe</p> <p>6 Séances en intégration aux reprises valides</p> <p>BEES – BPJEPS référent des activités</p> <p>Animateur Accompagnateur référent des activités</p>
MOYENSTECHNIQUES		<ul style="list-style-type: none"> ✓ ✓ ✓ ✓ ✓ ✓ 	<p>1 Salle d'activités toutes saisons</p> <p>2 Manège ou carrière couverte</p> <p>3 Matériel de sellerie adapté</p> <p>4 Montoir</p> <p>Matériel et équipement d'attelage pour :</p> <p>5-Transport de personnes et de groupes</p> <p>6-Initiation individuelle à l'attelage, école d'attelage</p> <p>Cavalerie pour petits</p> <p>Cavalerie tous handicaps tous âges</p>
ACTIVITES (nature de la prise en charge)		<ul style="list-style-type: none"> ✓ ✓ ✓ ✓ 	<p>1 Prise en charge médico psycho éducative</p> <p>2 Prise en charge Sport / Loisir monté adapté</p> <p>3 Prise en charge avec le support de l'attelage</p> <p>4 Prise en charge dans le cadre de l'Insertion sociale</p> <p>5 Prise en charge dans le cadre de l'Insertion professionnelle</p> <p>Activités annexes à l'activité équitacion</p>
ACCESSIBILITE DES INFRASTRUCTURES		<ul style="list-style-type: none"> ✓ ✓ ✓ ✓ 	<p>1 Accessibilité fauteuil en autonomie</p> <p>2 Accessibilité fauteuil partielle</p> <p>Accessibilité fauteuil avec aide</p> <p>3 Accessibilité aux moyens techniques</p> <p>A Sanitaires adaptés aux fauteuils</p> <p>B Sanitaires accessibles aux fauteuils</p> <p>Signalétique NV/MA</p> <p>Possibilité d'hébergement</p>

ECURIE WOLFF SESSACQ (GIRONDE)

Responsable : Philippe WOLFF
Mourfic 4
33210 COIMERES

Tél : 06 79 84 05 68
Email : contact@wolffsessacq.com
Site internet : www.wolffsessacq.com


Encadrement :

Aires de travail :

BEES 1/BP JEPS : Marie WOLFF, Philippe WOLFF

1 manège (90x40)

1 carrière (70x40)

ENCADREMENT			<p>1 BFEEH</p> <p>1# Formation complémentaire pour la prise en charge du handicap ou de la difficulté</p> <p>2 Expérience significative</p> <p>3 Collaboration des accompagnants aux séances</p> <p>4 Séances individuelles</p> <p>5 Séances spécifiques de groupe</p> <p>6 Séances en intégration aux reprises valides</p> <p>BEES – BPJEPS référent des activités</p> <p>Animateur Accompagnateur référent des activités</p>
MOYENS TECHNIQUES		<p>✓</p> <p>✓</p> <p>✓</p>	<p>1 Salle d'activités toutes saisons</p> <p>2 Manège ou carrière couverte</p> <p>3 Matériel de sellerie adapté</p> <p>4 Montoir</p> <p>Matériel et équipement d'attelage pour :</p> <p>5-Transport de personnes et de groupes</p> <p>6-Initiation individuelle à l'attelage, école d'attelage</p> <p>✓</p> <p>Cavalerie pour petits</p> <p>Cavalerie tous handicaps tous âges</p>
ACTIVITES (nature de la prise en charge)		<p>✓</p>	<p>1 Prise en charge médico psycho éducative</p> <p>2 Prise en charge Sport / Loisir monté adapté</p> <p>3 Prise en charge avec le support de l'attelage</p> <p>4 Prise en charge dans le cadre de l'Insertion sociale</p> <p>5 Prise en charge dans le cadre de l'Insertion professionnelle</p> <p>Activités annexes à l'activité équestre</p>
ACCESSIBILITE DES INFRASTRUCTURES		<p>✓</p> <p>✓</p> <p>✓</p> <p>✓</p>	<p>1 Accessibilité fauteuil en autonomie</p> <p>2 Accessibilité fauteuil partielle</p> <p>Accessibilité fauteuil avec aide</p> <p>3 Accessibilité aux moyens techniques</p> <p>✓</p> <p>A Sanitaires adaptés aux fauteuils</p> <p>B Sanitaires accessibles aux fauteuils</p> <p>Signalétique NV/MA</p> <p>Possibilité d'hébergement</p>

OBSERVATIONS : Changement d'équipe en cours (au 22/07/2020)

Contact le : 26/11/2019

ECURIE DE CAMIAC (GIRONDE)



Responsable : Jean-Louis HEBERT
 Domaine de la Réole
 33420 CAMIAC ET ST DENIS

Tél : 06 86 41 26 94
 Email : ecuriedecamiac.com
 Site internet : www.ecuriedecamiac.fr



Encadrement :

Aires de travail :

BEES 1/BP JEPS : Camille BASTIAD, Christelle CERCELLIER,
 Coline HANCOOK, Quentin HEBERT, Delphine VIEUX
 BFEFH (Mental) : Christelle CERCELLIER

1 manège (60x20)
 2 carrières (80x40 ; 40x40)

ENCADREMENT		<ul style="list-style-type: none"> ✓ 1 BFEFH 1# Formation complémentaire pour la prise en charge du handicap ou de la difficulté ✓ 2 Expérience significative ✓ 3 Collaboration des accompagnants aux séances ✓ 4 Séances individuelles ✓ 5 Séances spécifiques de groupe ✓ 6 Séances en intégration aux reprises valides ✓ BEES – BPJEPS référent des activités Animateur Accompagnateur référent des activités
MOYENS TECHNIQUES		<ul style="list-style-type: none"> ✓ 1 Salle d'activités toutes saisons ✓ 2 Manège ou carrière couverte ✓ 3 Matériel de sellerie adapté ✓ 4 Montoir Matériel et équipement d'attelage pour : 5-Transport de personnes et de groupes 6-Initiation individuelle à l'attelage, école d'attelage ✓ Cavalerie pour petits ✓ Cavalerie tous handicaps tous âges
ACTIVITES (nature de la prise en charge)		<ul style="list-style-type: none"> ✓ 1 Prise en charge médico psycho éducative ✓ 2 Prise en charge Sport / Loisir monté adapté ✓ 3 Prise en charge avec le support de l'attelage ✓ 4 Prise en charge dans le cadre de l'Insertion sociale 5 Prise en charge dans le cadre de l'Insertion professionnelle Activités annexes à l'activité équitation
ACCESSIBILITE DES INFRASTRUCTURES		<ul style="list-style-type: none"> ✓ 1 Accessibilité fauteuil en autonomie ✓ 2 Accessibilité fauteuil partielle Accessibilité fauteuil avec aide ✓ 3 Accessibilité aux moyens techniques ✓ A Sanitaires adaptés aux fauteuils B Sanitaires accessibles aux fauteuils Signalétique NV/MA Possibilité d'hébergement

LE MAS DU RONDIER (GIRONDE)



Responsable : Stéphane DEBIAIS
7 Lieu-dit Le Rondier
33230 MARANSIN

Tél : 06 71 64 77 76
Email : pauline.goulois@gmx.fr
Site internet : www.ecurie-lemasdurondier.org

Encadrement :

Aires de travail :

BEES 1/BP JEPS : Sabrina HASSON, Pauline GOULOIS

1 manège (60x40)

1 carrière (60x20)

ENCADREMENT		<ul style="list-style-type: none"> ✓ ✓ ✓ 	<p>1 BFEH 1# Formation complémentaire pour la prise en charge du handicap ou de la difficulté</p> <p>2 Expérience significative</p> <p>3 Collaboration des accompagnants aux séances</p> <p>4 Séances individuelles</p> <p>5 Séances spécifiques de groupe</p> <p>6 Séances en intégration aux reprises valides</p> <p>BEES – BPJEPS référent des activités</p> <p>Animateur Accompagnateur référent des activités</p>
MOYENS TECHNIQUES		<ul style="list-style-type: none"> ✓ ✓ ✓ ✓ ✓ ✓ 	<p>1 Salle d'activités toutes saisons</p> <p>2 Manège ou carrière couverte</p> <p>3 Matériel de sellerie adapté</p> <p>4 Montoir</p> <p>Matériel et équipement d'attelage pour :</p> <p>5-Transport de personnes et de groupes</p> <p>6-Initiation individuelle à l'attelage, école d'attelage</p> <p>Cavalerie pour petits</p> <p>Cavalerie tous handicaps tous âges</p>
ACTIVITES (nature de la prise en charge)		<ul style="list-style-type: none"> ✓ ✓ 	<p>1 Prise en charge médico psycho éducative</p> <p>2 Prise en charge Sport / Loisir monté adapté</p> <p>3 Prise en charge avec le support de l'attelage</p> <p>4 Prise en charge dans le cadre de l'Insertion sociale</p> <p>5 Prise en charge dans le cadre de l'Insertion professionnelle</p> <p>Activités annexes à l'activité équitaine</p>
ACCESSIBILITE DES INFRASTRUCTURES		<ul style="list-style-type: none"> ✓ 	<p>1 Accessibilité fauteuil en autonomie</p> <p>2 Accessibilité fauteuil partielle</p> <p>Accessibilité fauteuil avec aide</p> <p>3 Accessibilité aux moyens techniques</p> <p>A Sanitaires adaptés aux fauteuils</p> <p>B Sanitaires accessibles aux fauteuils</p> <p>Signalétique NV/MA</p> <p>Possibilité d'hébergement</p>

DOMAINE DE BARGUES (LANDES)

Responsable : Johana LESTRADE
1170, Route de Bargues
40090 LUCBARDEZ ET BARGUES



Tél : 06 22 07 27 17
Email : domainedelabargues@gmail.com
Site internet : <https://www.domainedebargues.fr/>

Encadrement :

BEES 1/BP JEPS : Johana LESTRADE
BFEFH : Johana LESTRADE

Aires de travail :

1 manège (70x30)
1 carrière (40x20)
1 carrière en herbe (75x65)

<p>ENCADREMENT</p>		<ul style="list-style-type: none"> ✓ ✓ ✓ ✓ ✓ ✓ ✓ 	<p>1 BFEFH 1# Formation complémentaire pour la prise en charge du handicap ou de la difficulté 2 Expérience significative 3 Collaboration des accompagnants aux séances 4 Séances individuelles 5 Séances spécifiques de groupe 6 Séances en intégration aux reprises valides BEES – BPJEPS référent des activités Animateur Accompagnateur référent des activités</p>
<p>MOYENS TECHNIQUES</p>		<ul style="list-style-type: none"> ✓ ✓ ✓ ✓ ✓ ✓ 	<p>1 Salle d'activités toutes saisons 2 Manège ou carrière couverte 3 Matériel de sellerie adapté 4 Montoir Matériel et équipement d'attelage pour : 5-Transport de personnes et de groupes 6-Initiation individuelle à l'attelage, école d'attelage Cavalerie pour petits Cavalerie tous handicaps tous âges</p>
<p>ACTIVITES (nature de la prise en charge)</p>		<ul style="list-style-type: none"> ✓ ✓ ✓ ✓ 	<p>1 Prise en charge médico psycho éducative 2 Prise en charge Sport / Loisir monté adapté 3 Prise en charge avec le support de l'attelage 4 Prise en charge dans le cadre de l'Insertion sociale 5 Prise en charge dans le cadre de l'Insertion professionnelle Activités annexes à l'activité équestre</p>
<p>ACCESSIBILITE DES INFRASTRUCTURES</p>		<ul style="list-style-type: none"> ✓ ✓ ✓ 	<p>1 Accessibilité fauteuil en autonomie 2 Accessibilité fauteuil partielle Accessibilité fauteuil avec aide 3 Accessibilité aux moyens techniques A Sanitaires adaptés aux fauteuils B Sanitaires accessibles aux fauteuils Signalétique NV/MA Possibilité d'hébergement</p>

OBSERVATIONS : L'activité est axée sur la remise en forme des équidés, la compétition et l'accueil des publics en situation de handicap.

Contact le : 16/08/2019

SAUBRIGUES EQUITATION (LANDES)



Responsable : Léna GUIGUEN
330, Route de Duprat
40230 SAUBRIGUES

Tél : 05 58 72 26 83

Email : lguiguen@hotmail.fr

Site internet : <https://saubrigues-equitation.ffe.com/>


Encadrement :

Aires de travail :

BEES 1/BP JEPS : Elise GANDY, Léna GUIGUEN

1 manège (36x20)

1 carrière (60x40)

<p>ENCADREMENT</p>		<ul style="list-style-type: none"> ✓ ✓ ✓ ✓ ✓ ✓ ✓ 	<p>1 BFEH 1# Formation complémentaire pour la prise en charge du handicap ou de la difficulté</p> <p>2 Expérience significative</p> <p>3 Collaboration des accompagnants aux séances</p> <p>4 Séances individuelles</p> <p>5 Séances spécifiques de groupe</p> <p>6 Séances en intégration aux reprises valides</p> <p>BEES – BPJEPS référent des activités</p> <p>Animateur Accompagnateur référent des activités</p>
<p>MOYENS TECHNIQUES</p>		<ul style="list-style-type: none"> ✓ ✓ ✓ ✓ ✓ ✓ 	<p>1 Salle d'activités toutes saisons</p> <p>2 Manège ou carrière couverte</p> <p>3 Matériel de sellerie adapté</p> <p>4 Montoir</p> <p>Matériel et équipement d'attelage pour :</p> <p>5-Transport de personnes et de groupes</p> <p>6-Initiation individuelle à l'attelage, école d'attelage</p> <p>Cavalerie pour petits</p> <p>Cavalerie tous handicaps tous âges</p>
<p>ACTIVITES (nature de la prise en charge)</p>		<ul style="list-style-type: none"> ✓ ✓ ✓ ✓ 	<p>1 Prise en charge médico psycho éducative</p> <p>2 Prise en charge Sport / Loisir monté adapté</p> <p>3 Prise en charge avec le support de l'attelage</p> <p>4 Prise en charge dans le cadre de l'Insertion sociale</p> <p>5 Prise en charge dans le cadre de l'Insertion professionnelle</p> <p>Activités annexes à l'activité équitation</p>
<p>ACCESSIBILITE DES INFRASTRUCTURES</p>		<ul style="list-style-type: none"> ✓ ✓ 	<p>1 Accessibilité fauteuil en autonomie</p> <p>2 Accessibilité fauteuil partielle</p> <p>Accessibilité fauteuil avec aide</p> <p>3 Accessibilité aux moyens techniques</p> <p>A Sanitaires adaptés aux fauteuils</p> <p>B Sanitaires accessibles aux fauteuils</p> <p>Signalétique NV/MA</p> <p>Possibilité d'hébergement</p>

Contact le : 16/08/2019

F E DE BERTRON (LANDES)



Responsable : Karine LAVIGNE
 Ferme Equestre
 350 Bertron
 40360 CASTELNAU CHALOSSE

Tél : 06 85 26 10 86
 Email : karinelavigne@orange.fr
 Site internet : <https://fe-de-bertron.ffe.com/>

Encadrement :




BEES 1/BP JEPS : Karine LAVIGNE
 BFEFH : Karine LAVIGNE



ATE : Karine LAVIGNE
 MATE: Karine LAVIGNE

Aires de travail :

1 carrière (40x20)

<p>ENCADREMENT</p>		<ul style="list-style-type: none"> ✓ 1 BFEFH 1# Formation complémentaire pour la prise en charge du handicap ou de la difficulté ✓ 2 Expérience significative ✓ 3 Collaboration des accompagnants aux séances ✓ 4 Séances individuelles ✓ 5 Séances spécifiques de groupe ✓ 6 Séances en intégration aux reprises valides ✓ BEES – BPJEPS référent des activités Animateur Accompagnateur référent des activités
<p>MOYENS TECHNIQUES</p>		<ul style="list-style-type: none"> ✓ 1 Salle d'activités toutes saisons ✓ 2 Manège ou carrière couverte ✓ 3 Matériel de sellerie adapté 4 Montoir Matériel et équipement d'attelage pour : ✓ 5-Transport de personnes et de groupes ✓ 6-Initiation individuelle à l'attelage, école d'attelage ✓ Cavalerie pour petits ✓ Cavalerie tous handicaps tous âges
<p>ACTIVITES (nature de la prise en charge)</p>		<ul style="list-style-type: none"> ✓ 1 Prise en charge médico psycho éducative ✓ 2 Prise en charge Sport / Loisir monté adapté ✓ 3 Prise en charge avec le support de l'attelage ✓ 4 Prise en charge dans le cadre de l'Insertion sociale ✓ 5 Prise en charge dans le cadre de l'Insertion professionnelle Activités annexes à l'activité équestre
<p>ACCESSIBILITE DES INFRASTRUCTURES</p>		<ul style="list-style-type: none"> ✓ 1 Accessibilité fauteuil en autonomie ✓ 2 Accessibilité fauteuil partielle Accessibilité fauteuil avec aide 3 Accessibilité aux moyens techniques A Sanitaires adaptés aux fauteuils ✓ B Sanitaires accessibles aux fauteuils Signalétique NV/MA Possibilité d'hébergement

E E DU MENUSE (LANDES)



Responsable : Lionel ORENGA
Ecole d'Equitation
148, Route de Caplanne
40230 St JEAN DE MARSACQ

Tél : 05 58 77 78 21 ou 06 43 06 36 45
Email : lionel.orenga@wanadoo.fr
Site internet : <https://le-menuse.ffe.com/>

Encadrement :

BEES 1/BP JEPS : Lionel ORENGA
BFEFH : Lionel ORENGA
GTE : Lionel ORENGA



Aires de travail :

1 manège (40x20)
2 carrières (80x40 ; 40x60)

<p>ENCADREMENT</p>		<ul style="list-style-type: none"> ✓ ✓ ✓ ✓ ✓ ✓ 	<p>1 BFEFH</p> <p>1# Formation complémentaire pour la prise en charge du handicap ou de la difficulté</p> <p>2 Expérience significative</p> <p>3 Collaboration des accompagnants aux séances</p> <p>4 Séances individuelles</p> <p>5 Séances spécifiques de groupe</p> <p>6 Séances en intégration aux reprises valides</p> <p>BEES – BPJEPS référent des activités</p> <p>Animateur Accompagnateur référent des activités</p>
<p>MOYENS TECHNIQUES</p>		<ul style="list-style-type: none"> ✓ ✓ ✓ ✓ ✓ ✓ 	<p>1 Salle d'activités toutes saisons</p> <p>2 Manège ou carrière couverte</p> <p>3 Matériel de sellerie adapté</p> <p>4 Montoir</p> <p>Matériel et équipement d'attelage pour :</p> <p>5-Transport de personnes et de groupes</p> <p>6-Initiation individuelle à l'attelage, école d'attelage</p> <p>Cavalerie pour petits</p> <p>Cavalerie tous handicaps tous âges</p>
<p>ACTIVITES (nature de la prise en charge)</p>		<ul style="list-style-type: none"> ✓ ✓ ✓ ✓ 	<p>1 Prise en charge médico psycho éducative</p> <p>2 Prise en charge Sport / Loisir monté adapté</p> <p>3 Prise en charge avec le support de l'attelage</p> <p>4 Prise en charge dans le cadre de l'Insertion sociale</p> <p>5 Prise en charge dans le cadre de l'Insertion professionnelle</p> <p>Activités annexes à l'activité équitation</p>
<p>ACCESSIBILITE DES INFRASTRUCTURES</p>		<ul style="list-style-type: none"> ✓ ✓ 	<p>1 Accessibilité fauteuil en autonomie</p> <p>2 Accessibilité fauteuil partielle</p> <p>Accessibilité fauteuil avec aide</p> <p>3 Accessibilité aux moyens techniques</p> <p>A Sanitaires adaptés aux fauteuils</p> <p>B Sanitaires accessibles aux fauteuils</p> <p>Signalétique NV/MA</p> <p>Possibilité d'hébergement</p>

FERME EQUESTRE HANTAYO (LOT-ET-GARONNE)



Responsable : Sylvie RECOUSSINE
Lieu-dit Lamouroux
47340 St ROBERT

Tél : 06 07 21 34 44

E-mail : contact@hantayo.fr

Site internet : www.hantayo.fr

Langues étrangères parlées : Anglais, Espagnol



Encadrement :

BEES 1/BP JEPS : Sylvie RECOUSSINE
BFEFH : Sylvie RECOUSSINE

Aires de travail :

1 manège semi-couvert (40x20)
1 carrière en herbe (25x30)

<p>ENCADREMENT</p>		<ul style="list-style-type: none"> ✓ ✓ ✓ ✓ ✓ ✓ ✓ 	<p>1 BFEFH 1# Formation complémentaire pour la prise en charge du handicap ou de la difficulté 2 Expérience significative 3 Collaboration des accompagnants aux séances 4 Séances individuelles 5 Séances spécifiques de groupe 6 Séances en intégration aux reprises valides BEES – BPJEPS référent des activités Animateur Accompagnateur référent des activités</p>
<p>MOYENS TECHNIQUES</p>		<ul style="list-style-type: none"> ✓ ✓ ✓ ✓ ✓ 	<p>1 Salle d'activités toutes saisons 2 Manège ou carrière couverte 3 Matériel de sellerie adapté 4 Montoir Matériel et équipement d'attelage pour : 5-Transport de personnes et de groupes 6-Initiation individuelle à l'attelage, école d'attelage Cavalerie pour petits Cavalerie tous handicaps tous âges</p>
<p>ACTIVITES (nature de la prise en charge)</p>		<ul style="list-style-type: none"> ✓ ✓ ✓ ✓ 	<p>1 Prise en charge médico psycho éducative 2 Prise en charge Sport / Loisir monté adapté 3 Prise en charge avec le support de l'attelage 4 Prise en charge dans le cadre de l'Insertion sociale 5 Prise en charge dans le cadre de l'Insertion professionnelle Activités annexes à l'activité équitation</p>
<p>ACCESSIBILITE DES INFRASTRUCTURES</p>		<ul style="list-style-type: none"> ✓ ✓ 	<p>1 Accessibilité fauteuil en autonomie 2 Accessibilité fauteuil partielle Accessibilité fauteuil avec aide 3 Accessibilité aux moyens techniques A Sanitaires adaptés aux fauteuils B Sanitaires accessibles aux fauteuils Signalétique NV/MA Possibilité d'hébergement</p>

OBSERVATIONS : Ferme équestre et pédagogique. Accessibilité en autonomie du parking à l'accueil et pour la préparation du cheval. Dénivelé de l'accueil au manège. Club «Cheval à tout âge»
Contact le : 09/08/2019

PC DE DAREL EN AGENAIS (LOT-ET-GARONNE)



Responsable : Patrick RICHARD
 Poney Club
 Darel
 47480 PONT DU CASSE

Tél : 06 27 33 37 43 ou 06 88 75 16 28 ou
 06 35 76 62 62
 Email : poneyclubdedarel@gmail.com
 Site internet : <http://darel.horse/>



Encadrement :

Aires de travail :

BEES 1/BP JEPS : Corentin COUROUBLE, Laura MIALON

1 manège (40x40)

2 carrières (80x40 ; 60x40)

<p>ENCADREMENT</p>		<ul style="list-style-type: none"> 1 BFEFH 1# Formation complémentaire pour la prise en charge du handicap ou de la difficulté 2 Expérience significative ✓ 3 Collaboration des accompagnants aux séances ✓ 4 Séances individuelles ✓ 5 Séances spécifiques de groupe ✓ 6 Séances en intégration aux reprises valides ✓ BEES – BPJEPS référent des activités Animateur Accompagnateur référent des activités
<p>MOYENS TECHNIQUES</p>		<ul style="list-style-type: none"> ✓ 1 Salle d'activités toutes saisons ✓ 2 Manège ou carrière couverte ✓ 3 Matériel de sellerie adapté 4 Montoir Matériel et équipement d'attelage pour : 5-Transport de personnes et de groupes 6-Initiation individuelle à l'attelage, école d'attelage ✓ Cavalerie pour petits ✓ Cavalerie tous handicaps tous âges
<p>ACTIVITES (nature de la prise en charge)</p>		<ul style="list-style-type: none"> ✓ 1 Prise en charge médico psycho éducative ✓ 2 Prise en charge Sport / Loisir monté adapté 3 Prise en charge avec le support de l'attelage 4 Prise en charge dans le cadre de l'Insertion sociale ✓ 5 Prise en charge dans le cadre de l'Insertion professionnelle Activités annexes à l'activité équitation
<p>ACCESSIBILITE DES INFRASTRUCTURES</p>		<ul style="list-style-type: none"> 1 Accessibilité fauteuil en autonomie 2 Accessibilité fauteuil partielle ✓ Accessibilité fauteuil avec aide 3 Accessibilité aux moyens techniques ✓ A Sanitaires adaptés aux fauteuils B Sanitaires accessibles aux fauteuils Signalétique NV/MA Possibilité d'hébergement

OBSERVATIONS : Bâtiments accessibles mais circulation difficile en fauteuil liée à la topographie du terrain. Contact le : 24/01/2019

ETRIER AGENAIS (LOT-ET-GARONNE)



Responsable : Marcella LAMARCHE
25, Route des Landes
47310 ROQUEFORT

Tél : 05 53 96 78 17
Email : etrieragenais.contact@gmail.fr
Site internet : <https://etrier-agenais.ffe.com/>

Encadrement :

Aires de travail :

BEES 2/DE JEPS : Valérie ARNE
BEES 1/BP JEPS : Laura LAGADEC

1 manège (40x20)
2 carrières (60x20 ; 80x30)

<p>ENCADREMENT</p>		<ul style="list-style-type: none"> ✓ 1 BFEEH 1# Formation complémentaire pour la prise en charge du handicap ou de la difficulté ✓ 2 Expérience significative ✓ 3 Collaboration des accompagnants aux séances 4 Séances individuelles ✓ 5 Séances spécifiques de groupe ✓ 6 Séances en intégration aux reprises valides BEES – BPJEPS référent des activités Animateur Accompagnateur référent des activités
<p>MOYENS TECHNIQUES</p>		<ul style="list-style-type: none"> ✓ 1 Salle d'activités toutes saisons ✓ 2 Manège ou carrière couverte 3 Matériel de sellerie adapté ✓ 4 Montoir Matériel et équipement d'attelage pour : 5-Transport de personnes et de groupes 6-Initiation individuelle à l'attelage, école d'attelage ✓ Cavalerie pour petits ✓ Cavalerie tous handicaps tous âges
<p>ACTIVITES (nature de la prise en charge)</p>		<ul style="list-style-type: none"> ✓ 1 Prise en charge médico psycho éducative ✓ 2 Prise en charge Sport / Loisir monté adapté 3 Prise en charge avec le support de l'attelage ✓ 4 Prise en charge dans le cadre de l'Insertion sociale 5 Prise en charge dans le cadre de l'Insertion professionnelle Activités annexes à l'activité équitation
<p>ACCESSIBILITE DES INFRASTRUCTURES</p>		<ul style="list-style-type: none"> ✓ 1 Accessibilité fauteuil en autonomie 2 Accessibilité fauteuil partielle Accessibilité fauteuil avec aide 3 Accessibilité aux moyens techniques ✓ A Sanitaires adaptés aux fauteuils B Sanitaires accessibles aux fauteuils Signalétique NV/MA Possibilité d'hébergement

OBSERVATIONS : Club «Cheval à tout âge».
Contact le : 24/01/2019

EPERON LIVRADAIS (LOT-ET-GARONNE)



Responsable : Nathalie VILLAIN
Ferme du Rossignol
47110 Ste LIVRADE SUR LOT

Tél : 05 53 71 23 42 ou 06 86 95 30 96
Email : leperon-livradais@wanadoo.fr
Site internet : <http://eperonlivradais.fr/>






Encadrement :

Aires de travail :

BEES 1/BP JEPS : Nadège CLEMENCEAU

1 manège (20x50)
1 carrière (40x80)

<p>ENCADREMENT</p>		<ul style="list-style-type: none"> ✓ ✓ ✓ ✓ ✓ ✓ 	<p>1 BFEH 1# Formation complémentaire pour la prise en charge du handicap ou de la difficulté</p> <p>2 Expérience significative</p> <p>3 Collaboration des accompagnants aux séances</p> <p>4 Séances individuelles</p> <p>5 Séances spécifiques de groupe</p> <p>6 Séances en intégration aux reprises valides</p> <p>BEES – BPJEPS référent des activités</p> <p>Animateur Accompagnateur référent des activités</p>
<p>MOYENS TECHNIQUES</p>		<ul style="list-style-type: none"> ✓ ✓ ✓ ✓ 	<p>1 Salle d'activités toutes saisons</p> <p>2 Manège ou carrière couverte</p> <p>3 Matériel de sellerie adapté</p> <p>4 Montoir</p> <p>Matériel et équipement d'attelage pour :</p> <p>5-Transport de personnes et de groupes</p> <p>6-Initiation individuelle à l'attelage, école d'attelage</p> <p>Cavalerie pour petits</p> <p>Cavalerie tous handicaps tous âges</p>
<p>ACTIVITES (nature de la prise en charge)</p>		<ul style="list-style-type: none"> ✓ ✓ ✓ ✓ 	<p>1 Prise en charge médico psycho éducative</p> <p>2 Prise en charge Sport / Loisir monté adapté</p> <p>3 Prise en charge avec le support de l'attelage</p> <p>4 Prise en charge dans le cadre de l'Insertion sociale</p> <p>5 Prise en charge dans le cadre de l'Insertion professionnelle</p> <p>Activités annexes à l'activité équitation</p>
<p>ACCESSIBILITE DES INFRASTRUCTURES</p>		<ul style="list-style-type: none"> ✓ ✓ 	<p>1 Accessibilité fauteuil en autonomie</p> <p>2 Accessibilité fauteuil partielle</p> <p>Accessibilité fauteuil avec aide</p> <p>3 Accessibilité aux moyens techniques</p> <p>A Sanitaires adaptés aux fauteuils</p> <p>B Sanitaires accessibles aux fauteuils</p> <p>Signalétique NV/MA</p> <p>Possibilité d'hébergement</p>

OBSERVATIONS : Le centre équestre dispose d'un lève-personne «Cava-Lève» et de selles adaptées. Contact le : 25/01/2019

SARL DES ECURIES DE SAINT-DAMIEN (LOT-ET-GARONNE)



Responsable : Sandrine VIANNAY
 Sous Saint-Damien
 47270 LA SAUVETAT DE SAVERES

Tél : 06 83 34 17 03
 Email : es.viannay@yahoo.fr
 Site internet : <http://ecuriesdesaintdamien.fr/>



Encadrement :

BEES 1/BP JEPS : Sandrine VIANNAY
 BFEFH (mental) : Sandrine VIANNAY



Aires de travail :

1 manège (41x22)
 1 rond de longe

<p>ENCADREMENT</p>		<ul style="list-style-type: none"> ✓ ✓ ✓ ✓ ✓ ✓ 	<p>1 BFEFH 1# Formation complémentaire pour la prise en charge du handicap ou de la difficulté 2 Expérience significative 3 Collaboration des accompagnants aux séances 4 Séances individuelles 5 Séances spécifiques de groupe 6 Séances en intégration aux reprises valides BEES – BPJEPS référent des activités Animateur Accompagnateur référent des activités</p>
<p>MOYENS TECHNIQUES</p>		<ul style="list-style-type: none"> ✓ ✓ 	<p>1 Salle d'activités toutes saisons 2 Manège ou carrière couverte 3 Matériel de sellerie adapté 4 Montoir Matériel et équipement d'attelage pour : 5-Transport de personnes et de groupes 6-Initiation individuelle à l'attelage, école d'attelage Cavalerie pour petits Cavalerie tous handicaps tous âges</p>
<p>ACTIVITES (nature de la prise en charge)</p>		<ul style="list-style-type: none"> ✓ ✓ ✓ ✓ 	<p>1 Prise en charge médico psycho éducative 2 Prise en charge Sport / Loisirs monté adapté 3 Prise en charge avec le support de l'attelage 4 Prise en charge dans le cadre de l'Insertion sociale 5 Prise en charge dans le cadre de l'Insertion professionnelle Activités annexes à l'activité équitation</p>
<p>ACCESSIBILITE DES INFRASTRUCTURES</p>		<ul style="list-style-type: none"> ✓ ✓ 	<p>1 Accessibilité fauteuil en autonomie 2 Accessibilité fauteuil partielle Accessibilité fauteuil avec aide 3 Accessibilité aux moyens techniques A Sanitaires adaptés aux fauteuils B Sanitaires accessibles aux fauteuils Signalétique NV/MA Possibilité d'hébergement</p>

OBSERVATIONS : Club «Cheval à tout âge».
 Contact le : 24/01/2019

CENTRE EQUESTRE DE LAGRAVADE (LOT-ET-GARONNE)



Responsable : Evelyne DELTHEIL
 Le Bouillaguet
 Route de la Gravade
 47110 Ste LIVRADE SUR LOT

Tél : 06 84 39 04 39 ou 06 84 51 42 84
 Email : ferme-equestre-lagravade@orange.fr
 Site internet :
 www.ferme-equestre-lagravade.sitew.com

Encadrement :

BEES 1/BP JEPS : Pascale GOMEZ
 BFEH : Pascale GOMEZ



Aires de travail :

1 manège (20x40)
 1 carrière (60x35)

<p>ENCADREMENT</p>		<ul style="list-style-type: none"> ✓ ✓ ✓ ✓ ✓ ✓ ✓ 	<p>1 BFEH 1# Formation complémentaire pour la prise en charge du handicap ou de la difficulté 2 Expérience significative 3 Collaboration des accompagnants aux séances 4 Séances individuelles 5 Séances spécifiques de groupe 6 Séances en intégration aux reprises valides BEES – BPJEPS référent des activités Animateur Accompagnateur référent des activités</p>
<p>MOYENS TECHNIQUES</p>		<ul style="list-style-type: none"> ✓ ✓ ✓ ✓ ✓ 	<p>1 Salle d'activités toutes saisons 2 Manège ou carrière couverte 3 Matériel de sellerie adapté 4 Montoir Matériel et équipement d'attelage pour : 5-Transport de personnes et de groupes 6-Initiation individuelle à l'attelage, école d'attelage Cavalerie pour petits Cavalerie tous handicaps tous âges</p>
<p>ACTIVITES (nature de la prise en charge)</p>		<ul style="list-style-type: none"> ✓ ✓ ✓ ✓ ✓ 	<p>1 Prise en charge médico psycho éducative 2 Prise en charge Sport / Loisir monté adapté 3 Prise en charge avec le support de l'attelage 4 Prise en charge dans le cadre de l'Insertion sociale 5 Prise en charge dans le cadre de l'Insertion professionnelle Activités annexes à l'activité équitation</p>
<p>ACCESSIBILITE DES INFRASTRUCTURES</p>		<ul style="list-style-type: none"> ✓ ✓ ✓ 	<p>1 Accessibilité fauteuil en autonomie 2 Accessibilité fauteuil partielle Accessibilité fauteuil avec aide 3 Accessibilité aux moyens techniques A Sanitaires adaptés aux fauteuils B Sanitaires accessibles aux fauteuils Signalétique NV/MA Possibilité d'hébergement</p>

OBSERVATIONS : Club «Cheval à tout âge».

Contact le : 24/01/2019

C E D'ABIDOS (PYRENEES-ATLANTIQUES)



Responsable : Pascal HUBER
 Centre équestre
 Rue Bernarcheyre
 64150 ABIDOS



Tél : 05 59 60 18 96
Email : abidos.centreequestre@sfr.fr
Site internet :
<https://centreequestreabidos.ffe.com>

Encadrement :

BEES 1/BP JEPS : Laetitia Gaudé, Alexia Joly

Aires de travail :

1 manège (40x20)
 1 carrière couverte (65x33)

ENCADREMENT		<ul style="list-style-type: none"> 1 BFEFH 1# Formation complémentaire pour la prise en charge du handicap ou de la difficulté 2 Expérience significative ✓ 3 Collaboration des accompagnants aux séances ✓ 4 Séances individuelles 5 Séances spécifiques de groupe 6 Séances en intégration aux reprises valides ✓ BEES – BPJEPS référent des activités ✓ Animateur Accompagnateur référent des activités
MOYENS TECHNIQUES		<ul style="list-style-type: none"> 1 Salle d'activités toutes saisons ✓ 2 Manège ou carrière couverte 3 Matériel de sellerie adapté 4 Montoir Matériel et équipement d'attelage pour : 5-Transport de personnes et de groupes 6-Initiation individuelle à l'attelage, école d'attelage ✓ Cavalerie pour petits ✓ Cavalerie tous handicaps tous âges
ACTIVITES (nature de la prise en charge)		<ul style="list-style-type: none"> ✓ 1 Prise en charge médico psycho éducative ✓ 2 Prise en charge Sport / Loisir monté adapté 3 Prise en charge avec le support de l'attelage ✓ 4 Prise en charge dans le cadre de l'insertion sociale 5 Prise en charge dans le cadre de l'insertion professionnelle Activités annexes à l'activité équitation
ACCESSIBILITE DES INFRASTRUCTURES		<ul style="list-style-type: none"> ✓ 1 Accessibilité fauteuil en autonomie 2 Accessibilité fauteuil partielle Accessibilité fauteuil avec aide 3 Accessibilité aux moyens techniques ✓ A Sanitaires adaptés aux fauteuils B Sanitaires accessibles aux fauteuils Signalétique NV/MA Possibilité d'hébergement

SARL CEB (PYRENEES-ATLANTIQUES)

(CENTRE EQUESTRE DU BASACLE)

Responsable : Clément PEIGNIEUX
3, Chemin d'Astra
64140 LONS





Tél : 06 88 97 26 97
Email : ceb64@outlook
Site internet : www.centre-equestre-basacle.fr

Encadrement :

BEES 2/DE JEPS : Quentin LE GREL
BEES 1/BP JEPS : Géraldine FERON, Pauline MAILLOT
BFEFH : Pauline MAILLOT

Aires de travail :

1 manège (65x20)
2 carrières (90x45 ; 60x20)

ENCADREMENT		<ul style="list-style-type: none"> ✓ ✓ ✓ ✓ ✓ ✓ 	<p>1 BFEFH</p> <p>1# Formation complémentaire pour la prise en charge du handicap ou de la difficulté</p> <p>2 Expérience significative</p> <p>3 Collaboration des accompagnants aux séances</p> <p>4 Séances individuelles</p> <p>5 Séances spécifiques de groupe</p> <p>6 Séances en intégration aux reprises valides</p> <p>BEES – BPJEPS référent des activités</p> <p>Animateur Accompagnateur référent des activités</p>
MOYENS TECHNIQUES		<ul style="list-style-type: none"> ✓ ✓ ✓ ✓ ✓ 	<p>1 Salle d'activités toutes saisons</p> <p>2 Manège ou carrière couverte</p> <p>3 Matériel de sellerie adapté</p> <p>4 Montoir</p> <p>Matériel et équipement d'attelage pour :</p> <p>5-Transport de personnes et de groupes</p> <p>6-Initiation individuelle à l'attelage, école d'attelage</p> <p>Cavalerie pour petits</p> <p>Cavalerie tous handicaps tous âges</p>
ACTIVITES (nature de la prise en charge)		<ul style="list-style-type: none"> ✓ ✓ 	<p>1 Prise en charge médico psycho éducative</p> <p>2 Prise en charge Sport / Loisir monté adapté</p> <p>3 Prise en charge avec le support de l'attelage</p> <p>4 Prise en charge dans le cadre de l'Insertion sociale</p> <p>5 Prise en charge dans le cadre de l'Insertion professionnelle</p> <p>Activités annexes à l'activité équitation</p>
ACCESSIBILITE DES INFRASTRUCTURES		<ul style="list-style-type: none"> ✓ ✓ ✓ 	<p>1 Accessibilité fauteuil en autonomie</p> <p>2 Accessibilité fauteuil partielle</p> <p>Accessibilité fauteuil avec aide</p> <p>3 Accessibilité aux moyens techniques</p> <p>A Sanitaires adaptés aux fauteuils</p> <p>B Sanitaires accessibles aux fauteuils</p> <p>Signalétique NV/MA</p> <p>Possibilité d'hébergement</p>

CENTRE EQUESTRE LE P'TIT RANCH (PYRENEES-ATLANTIQUES)



Responsable : Lesley BLANC
Village
64510 NARCASTET





Tél : 06 21 72 78 68
Email : lesley.blanc@live.fr
Site internet : www.leptitranch-narcastet.fr

Encadrement :

Aires de travail :

BEES 1/BP JEPS : Lesley BLANC, Johanna BLANC
Abécédaire Handisport : Lesley BLANC

1 manège semi-couvert (40x20)

<p>ENCADREMENT</p>		<ul style="list-style-type: none"> ✓ 1 BFEFH ✓ 1# Formation complémentaire pour la prise en charge du handicap ou de la difficulté ✓ 2 Expérience significative ✓ 3 Collaboration des accompagnants aux séances ✓ 4 Séances individuelles ✓ 5 Séances spécifiques de groupe ✓ 6 Séances en intégration aux reprises valides BEES – BPJEPS référent des activités Animateur Accompagnateur référent des activités
<p>MOYENSTECHNIQUES</p>		<ul style="list-style-type: none"> ✓ 1 Salle d'activités toutes saisons ✓ 2 Manège ou carrière couverte ✓ 3 Matériel de sellerie adapté 4 Montoir Matériel et équipement d'attelage pour : 5-Transport de personnes et de groupes 6-Initiation individuelle à l'attelage, école d'attelage ✓ Cavalerie pour petits ✓ Cavalerie tous handicaps tous âges
<p>ACTIVITES (nature de la prise en charge)</p>		<ul style="list-style-type: none"> ✓ 1 Prise en charge médico psycho éducative ✓ 2 Prise en charge Sport / Loisir monté adapté ✓ 3 Prise en charge avec le support de l'attelage ✓ 4 Prise en charge dans le cadre de l'Insertion sociale ✓ 5 Prise en charge dans le cadre de l'Insertion professionnelle Activités annexes à l'activité équitation
<p>ACCESSIBILITE DES INFRASTRUCTURES</p>		<ul style="list-style-type: none"> ✓ 1 Accessibilité fauteuil en autonomie 2 Accessibilité fauteuil partielle Accessibilité fauteuil avec aide ✓ 3 Accessibilité aux moyens techniques ✓ A Sanitaires adaptés aux fauteuils B Sanitaires accessibles aux fauteuils Signalétique NV/MA Possibilité d'hébergement

CH DE LESCAR (PYRENEES-ATLANTIQUES)



Responsable : Béatrice COUSQUER

Tél : 05 59 81 01 15

Club Hippique

Email : chlescar64@gmail.com

Chemin de Gourreix

Site internet :

64230 LESCAR

<https://clubhippiquedelescar.jimdo.com/>



Encadrement :

Aires de travail :

BEES 1/BP JEPS : Alexandre GALVES, Sophie ROUX

1 manège (20x20)

2 carrières (60x20 ; 50x40)

<p>ENCADREMENT</p>		<ul style="list-style-type: none"> ✓ ✓ ✓ 	<p>1 BFEH 1# Formation complémentaire pour la prise en charge du handicap ou de la difficulté 2 Expérience significative 3 Collaboration des accompagnants aux séances 4 Séances individuelles 5 Séances spécifiques de groupe 6 Séances en intégration aux reprises valides BEES – BPJEPS référent des activités Animateur Accompagnateur référent des activités</p>
<p>MOYENS TECHNIQUES</p>		<ul style="list-style-type: none"> ✓ ✓ 	<p>1 Salle d'activités toutes saisons 2 Manège ou carrière couverte 3 Matériel de sellerie adapté 4 Montoir Matériel et équipement d'attelage pour : 5-Transport de personnes et de groupes 6-Initiation individuelle à l'attelage, école d'attelage Cavalerie pour petits Cavalerie tous handicaps tous âges</p>
<p>ACTIVITES (nature de la prise en charge)</p>		<ul style="list-style-type: none"> ✓ ✓ ✓ 	<p>1 Prise en charge médico psycho éducative 2 Prise en charge Sport / Loisir monté adapté 3 Prise en charge avec le support de l'attelage 4 Prise en charge dans le cadre de l'Insertion sociale 5 Prise en charge dans le cadre de l'Insertion professionnelle Activités annexes à l'activité équitation</p>
<p>ACCESSIBILITE DES INFRASTRUCTURES</p>		<ul style="list-style-type: none"> ✓ 	<p>1 Accessibilité fauteuil en autonomie 2 Accessibilité fauteuil partielle Accessibilité fauteuil avec aide 3 Accessibilité aux moyens techniques A Sanitaires adaptés aux fauteuils B Sanitaires accessibles aux fauteuils Signalétique NV/MA Possibilité d'hébergement</p>

LES ECURIES DE LA VALLEE HEUREUSE (PYRENEES-ATLANTIQUES)



Responsable : Audrey PEDESERT
8, Route des Pindats
64110 UZOS

Tél : 06 78 13 65 71 ou 06 21 99 14 79
Email : audrey.pedesert@neuf.fr
Site internet :
www.ecuriesvalleeheureuse64.com

Encadrement :

Aires de travail :

BEES 1/BP JEPS : Guillaume NAROLLES, Audrey PEDESERT 2 manèges (20x20 ; 20x40)
2 carrières (60x40 ; 20x30)

<p>ENCADREMENT</p>		<ul style="list-style-type: none"> ✓ 1 BFEEH 1# Formation complémentaire pour la prise en charge du handicap ou de la difficulté ✓ 2 Expérience significative 3 Collaboration des accompagnants aux séances 4 Séances individuelles 5 Séances spécifiques de groupe ✓ 6 Séances en intégration aux reprises valides ✓ BEES – BPJEPS référent des activités Animateur Accompagnateur référent des activités
<p>MOYENSTECHNIQUES</p>		<ul style="list-style-type: none"> ✓ 1 Salle d'activités toutes saisons ✓ 2 Manège ou carrière couverte 3 Matériel de sellerie adapté 4 Montoir Matériel et équipement d'attelage pour : 5-Transport de personnes et de groupes 6-Initiation individuelle à l'attelage, école d'attelage Cavalerie pour petits ✓ Cavalerie tous handicaps tous âges
<p>ACTIVITES (nature de la prise en charge)</p>		<ul style="list-style-type: none"> ✓ 1 Prise en charge médico psycho éducative 2 Prise en charge Sport / Loisir monté adapté 3 Prise en charge avec le support de l'attelage 4 Prise en charge dans le cadre de l'Insertion sociale ✓ 5 Prise en charge dans le cadre de l'Insertion professionnelle Activités annexes à l'activité équitation
<p>ACCESSIBILITE DES INFRASTRUCTURES</p>		<ul style="list-style-type: none"> ✓ 1 Accessibilité fauteuil en autonomie ✓ 2 Accessibilité fauteuil partielle Accessibilité fauteuil avec aide ✓ 3 Accessibilité aux moyens techniques ✓ A Sanitaires adaptés aux fauteuils B Sanitaires accessibles aux fauteuils Signalétique NV/MA Possibilité d'hébergement

CH COTE BASQUE (PYRENEES-ATLANTIQUES)



Responsable : Henri PONCINI
 Club Hippique Côte Basque
 Route du Petit Palais
 64600 ANGLET

Tél : 05 59 63 83 45
 Email : contact@chcotebasque.com
 Site internet :
 www.clubhippiquecotebasque.wordpress.com

Encadrement :



Aires de travail :

BEES 2/DE JEPS : Christelle SYS

1 manège (40x20)

BEES 1/BP JEPS : William ARDELET, Nina LACAZE

4 carrières (75x50 ; 100x50 ; 60x20 ; 60x35)

<p>ENCADREMENT</p>		<ul style="list-style-type: none"> 1 BFEFH 1# Formation complémentaire pour la prise en charge du handicap ou de la difficulté 2 Expérience significative ✓ 3 Collaboration des accompagnants aux séances 4 Séances individuelles ✓ 5 Séances spécifiques de groupe ✓ 6 Séances en intégration aux reprises valides BEES – BPJEPS référent des activités Animateur Accompagnateur référent des activités
<p>MOYENSTECHNIQUES</p>		<ul style="list-style-type: none"> ✓ 1 Salle d'activités toutes saisons ✓ 2 Manège ou carrière couverte 3 Matériel de sellerie adapté 4 Montoir Matériel et équipement d'attelage pour : 5-Transport de personnes et de groupes 6-Initiation individuelle à l'attelage, école d'attelage ✓ Cavalerie pour petits Cavalerie tous handicaps tous âges
<p>ACTIVITES (nature de la prise en charge)</p>		<ul style="list-style-type: none"> ✓ 1 Prise en charge médico psycho éducative ✓ 2 Prise en charge Sport / Loisir monté adapté ✓ 3 Prise en charge avec le support de l'attelage ✓ 4 Prise en charge dans le cadre de l'Insertion sociale ✓ 5 Prise en charge dans le cadre de l'Insertion professionnelle Activités annexes à l'activité équitation
<p>ACCESSIBILITE DES INFRASTRUCTURES</p>		<ul style="list-style-type: none"> ✓ 1 Accessibilité fauteuil en autonomie ✓ 2 Accessibilité fauteuil partielle Accessibilité fauteuil avec aide ✓ 3 Accessibilité aux moyens techniques ✓ A Sanitaires adaptés aux fauteuils B Sanitaires accessibles aux fauteuils Signalétique NV/MA Possibilité d'hébergement

LE CHEVAL DE 3 (PYRENEES-ATLANTIQUES)





Responsable : Delphine ROUQUETTE Tél : 06 75 49 07 61 ou 06 68 58 28 04
 Maison Irazharia Email : brigitte.daney@gmail.com
 Larrotzako Bidea Site internet : <https://chevalde3.fr/>
 64250 ESPELETTE

Encadrement :

Aires de travail :

BEES 1/BP JEPS : Alexandre SABAROTS, Delphine ROUQUETTE
 Infirmière : Brigitte DANÉY

1 manège (20x20)
 1 carrière (60x30)

<p>ENCADREMENT</p>		<ul style="list-style-type: none"> ✓ ✓ ✓ 	<p>1 BFEEH 1# Formation complémentaire pour la prise en charge du handicap ou de la difficulté 2 Expérience significative 3 Collaboration des accompagnants aux séances 4 Séances individuelles 5 Séances spécifiques de groupe 6 Séances en intégration aux reprises valides BEES – BPJEPS référent des activités Animateur Accompagnateur référent des activités</p>
<p>MOYENS TECHNIQUES</p>		<ul style="list-style-type: none"> ✓ ✓ 	<p>1 Salle d'activités toutes saisons 2 Manège ou carrière couverte 3 Matériel de sellerie adapté 4 Montoir Matériel et équipement d'attelage pour : 5-Transport de personnes et de groupes 6-Initiation individuelle à l'attelage, école d'attelage Cavalerie pour petits Cavalerie tous handicaps tous âges</p>
<p>ACTIVITES (nature de la prise en charge)</p>		<ul style="list-style-type: none"> ✓ ✓ ✓ ✓ 	<p>1 Prise en charge médico psycho éducative 2 Prise en charge Sport / Loisir monté adapté 3 Prise en charge avec le support de l'attelage 4 Prise en charge dans le cadre de l'insertion sociale 5 Prise en charge dans le cadre de l'insertion professionnelle Activités annexes à l'activité équitation</p>
<p>ACCESSIBILITE DES INFRASTRUCTURES</p>		<ul style="list-style-type: none"> ✓ ✓ 	<p>1 Accessibilité fauteuil en autonomie 2 Accessibilité fauteuil partielle Accessibilité fauteuil avec aide 3 Accessibilité aux moyens techniques A Sanitaires adaptés aux fauteuils B Sanitaires accessibles aux fauteuils Signalétique NV/MA Possibilité d'hébergement</p>

LES PETITS SABOTS (PYRENEES-ATLANTIQUES)

(LE GALOP DES ARTISTES)



Responsable : Didier SUPERVIELLE
 Quartier Loupien
 64360 MONEIN





Tél : 06 27 64 33 46 ou 09 74 56 29 89
 Email : didiersupervielle@gmail.com
 Site internet : www.lespetitssabots-64.com

Encadrement :

Aires de travail :

BEES 1/BP JEPS : Marie GALERNE, Didier SUPERVIELLE

1 manège (40x20)

<p>ENCADREMENT</p>		<ul style="list-style-type: none"> ✓ 1 BFEFH ✓ 1# Formation complémentaire pour la prise en charge du handicap ou de la difficulté ✓ 2 Expérience significative ✓ 3 Collaboration des accompagnants aux séances ✓ 4 Séances individuelles ✓ 5 Séances spécifiques de groupe ✓ 6 Séances en intégration aux reprises valides ✓ BEES – BPJEPS référent des activités ✓ Animateur Accompagnateur référent des activités
<p>MOYENS TECHNIQUES</p>		<ul style="list-style-type: none"> ✓ 1 Salle d'activités toutes saisons ✓ 2 Manège ou carrière couverte ✓ 3 Matériel de sellerie adapté ✓ 4 Montoir Matériel et équipement d'attelage pour : 5-Transport de personnes et de groupes 6-Initiation individuelle à l'attelage, école d'attelage ✓ Cavalerie pour petits ✓ Cavalerie tous handicaps tous âges
<p>ACTIVITES (nature de la prise en charge)</p>		<ul style="list-style-type: none"> ✓ 1 Prise en charge médico psycho éducative ✓ 2 Prise en charge Sport / Loisir monté adapté ✓ 3 Prise en charge avec le support de l'attelage ✓ 4 Prise en charge dans le cadre de l'Insertion sociale ✓ 5 Prise en charge dans le cadre de l'Insertion professionnelle ✓ Activités annexes à l'activité équitation
<p>ACCESSIBILITE DES INFRASTRUCTURES</p>		<ul style="list-style-type: none"> ✓ 1 Accessibilité fauteuil en autonomie ✓ 2 Accessibilité fauteuil partielle Accessibilité fauteuil avec aide ✓ 3 Accessibilité aux moyens techniques ✓ A Sanitaires adaptés aux fauteuils B Sanitaires accessibles aux fauteuils Signalétique NV/MA Possibilité d'hébergement

PONEY CLUB LES CAVALCADOURS (PYRENEES-ATLANTIQUES)

Responsable : Elodie NOVELLA
 Poney Club
 64480 JATXOU



Tél : 06.11.52.17.70 ou 06 27 21 44 02
 Email : oihaneki.asso@gmail.com
 Site internet : <http://www.oihaneki.com/>

Encadrement :

Aires de travail :

BEES 1/BP JEPS : Elodie NOVELLA
 Equithérapeute : Mathilde BORDENAVE

1 carrière (20x60)

<p>ENCADREMENT</p>		<ul style="list-style-type: none"> ✓ ✓ ✓ ✓ ✓ ✓ 	<p>1 BFEEH 1# Formation complémentaire pour la prise en charge du handicap ou de la difficulté 2 Expérience significative 3 Collaboration des accompagnants aux séances 4 Séances individuelles 5 Séances spécifiques de groupe 6 Séances en intégration aux reprises valides BEES – BPJEPS référent des activités Animateur Accompagnateur référent des activités</p>
<p>MOYENSTECHNIQUES</p>		<ul style="list-style-type: none"> ✓ ✓ ✓ 	<p>1 Salle d'activités toutes saisons 2 Manège ou carrière couverte 3 Matériel de sellerie adapté 4 Montoir Matériel et équipement d'attelage pour : 5-Transport de personnes et de groupes 6-Initiation individuelle à l'attelage, école d'attelage Cavalerie pour petits Cavalerie tous handicaps tous âges</p>
<p>ACTIVITES (nature de la prise en charge)</p>		<ul style="list-style-type: none"> ✓ ✓ ✓ 	<p>1 Prise en charge médico psycho éducative 2 Prise en charge Sport / Loisir monté adapté 3 Prise en charge avec le support de l'attelage 4 Prise en charge dans le cadre de l'Insertion sociale 5 Prise en charge dans le cadre de l'Insertion professionnelle Activités annexes à l'activité équitation</p>
<p>ACCESSIBILITE DES INFRASTRUCTURES</p>		<ul style="list-style-type: none"> ✓ 	<p>1 Accessibilité fauteuil en autonomie 2 Accessibilité fauteuil partielle Accessibilité fauteuil avec aide 3 Accessibilité aux moyens techniques A Sanitaires adaptés aux fauteuils B Sanitaires accessibles aux fauteuils Signalétique NV/MA Possibilité d'hébergement</p>

CENTRE EQUESTRE DE CERVEUX (DEUX-SEVRES)



Responsable : Régis PINEAU
La Croix Coquet
79410 CERVEUX

Tél : 05 49 75 08 41
Email : cecherveux@gmail.com
Site internet :
www.centre-equestre-cherveux.com
Langues étrangères parlées : Anglais







Encadrement :

BEES 1/BP JEPS : Louane BREMAUD, Karine CATHELINÉAU,
Wilfried JOFFRIN
BFEFH : Wilfried JOFFRIN

Aires de travail :

1 manège (60x30)
1 carrière (60x20)

<p>ENCADREMENT</p>		<ul style="list-style-type: none"> ✓ ✓ ✓ ✓ ✓ ✓ ✓ 	<p>1 BFEFH</p> <p>1# Formation complémentaire pour la prise en charge du handicap ou de la difficulté</p> <p>2 Expérience significative</p> <p>3 Collaboration des accompagnants aux séances</p> <p>4 Séances individuelles</p> <p>5 Séances spécifiques de groupe</p> <p>6 Séances en intégration aux reprises valides</p> <p>BEES – BPJEPS référent des activités</p> <p>Animateur Accompagnateur référent des activités</p>
<p>MOYENS TECHNIQUES</p>		<ul style="list-style-type: none"> ✓ ✓ ✓ ✓ ✓ 	<p>1 Salle d'activités toutes saisons</p> <p>2 Manège ou carrière couverte</p> <p>3 Matériel de sellerie adapté</p> <p>4 Montoir</p> <p>Matériel et équipement d'attelage pour :</p> <p>5-Transport de personnes et de groupes</p> <p>6-Initiation individuelle à l'attelage, école d'attelage</p> <p>Cavalerie pour petits</p> <p>Cavalerie tous handicaps tous âges</p>
<p>ACTIVITES (nature de la prise en charge)</p>		<ul style="list-style-type: none"> ✓ ✓ ✓ ✓ 	<p>1 Prise en charge médico psycho éducative</p> <p>2 Prise en charge Sport / Loisir monté adapté</p> <p>3 Prise en charge avec le support de l'attelage</p> <p>4 Prise en charge dans le cadre de l'Insertion sociale</p> <p>5 Prise en charge dans le cadre de l'Insertion professionnelle</p> <p>Activités annexes à l'activité équitation</p>
<p>ACCESSIBILITE DES INFRASTRUCTURES</p>		<ul style="list-style-type: none"> ✓ ✓ 	<p>1 Accessibilité fauteuil en autonomie</p> <p>2 Accessibilité fauteuil partielle</p> <p>Accessibilité fauteuil avec aide</p> <p>3 Accessibilité aux moyens techniques</p> <p>A Sanitaires adaptés aux fauteuils</p> <p>B Sanitaires accessibles aux fauteuils</p> <p>Signalétique NV/MA</p> <p>Possibilité d'hébergement</p>

CLUB HIPPIQUE NIORTAIS (DEUX-SEVRES)



Responsable : Yves LEROUX
 Les Sources
 400, Route d'Aiffres
 79000 NIORT



Tél : 05 49 28 28 28
 Email : contact@clubhippiqueNiortais.com
 Site internet : www.clubhippiqueNiortais.com

Encadrement :

Aires de travail :

BEES 1/BP JEPS : Alexis BRUSCHINI, Marie-Christine
 CIZERON, Isabelle GUIGNART-SALZAT, Emilie SCHALLER
 ATE : Marie-Christine CIZERON

2 manèges (75x25 ; 30x20)
 2 carrières (90x70 ; 30x20)

<p>ENCADREMENT</p>		<p>✓ ✓</p>	<p>1 BFEH 1# Formation complémentaire pour la prise en charge du handicap ou de la difficulté 2 Expérience significative 3 Collaboration des accompagnants aux séances 4 Séances individuelles 5 Séances spécifiques de groupe 6 Séances en intégration aux reprises valides BEES – BPJEPS référent des activités Animateur Accompagnateur référent des activités</p>
<p>MOYENSTECHNIQUES</p>		<p>✓ ✓ ✓ ✓</p>	<p>1 Salle d'activités toutes saisons 2 Manège ou carrière couverte 3 Matériel de sellerie adapté 4 Montoir Matériel et équipement d'attelage pour : 5-Transport de personnes et de groupes 6-Initiation individuelle à l'attelage, école d'attelage Cavalerie pour petits Cavalerie tous handicaps tous âges</p>
<p>ACTIVITES (nature de la prise en charge)</p>		<p>✓ ✓ ✓</p>	<p>1 Prise en charge médico psycho éducative 2 Prise en charge Sport / Loisir monté adapté 3 Prise en charge avec le support de l'attelage 4 Prise en charge dans le cadre de l'Insertion sociale 5 Prise en charge dans le cadre de l'Insertion professionnelle Activités annexes à l'activité équitation</p>
<p>ACCESSIBILITE DES INFRASTRUCTURES</p>		<p>✓ ✓</p>	<p>1 Accessibilité fauteuil en autonomie 2 Accessibilité fauteuil partielle Accessibilité fauteuil avec aide 3 Accessibilité aux moyens techniques A Sanitaires adaptés aux fauteuils B Sanitaires accessibles aux fauteuils Signalétique NV/MA Possibilité d'hébergement</p>

ECURIES DE PILORGES (DEUX-SEVRES)



Responsable : Aurore RENEIX
 Centre équestre Poney Club
 22, Route de Bressuire
 79160 COULONGES S/ LAUTIZE



Tél : 06 07 58 14 24
 Email : ecuriesdepilorges@orange.fr
 Site internet :
<https://ecuriesdepilorges.ffe.com>

Encadrement :

Aires de travail :

BEES 1/BP JEPS : Elodie GOMES DE MIRANDA, Aurore RENEIX
 BFEFH : Aurore RENEIX

1 manège (60x20)
 2 carrières (80x60 ; 30x20)

<p>ENCADREMENT</p>		<ul style="list-style-type: none"> ✓ ✓ ✓ ✓ ✓ ✓ ✓ 	<p>1 BFEFH 1# Formation complémentaire pour la prise en charge du handicap ou de la difficulté 2 Expérience significative 3 Collaboration des accompagnants aux séances 4 Séances individuelles 5 Séances spécifiques de groupe 6 Séances en intégration aux reprises valides BEES – BPJEPS référent des activités Animateur Accompagnateur référent des activités</p>
<p>MOYENSTECHNIQUES</p>		<ul style="list-style-type: none"> ✓ ✓ ✓ ✓ ✓ ✓ ✓ 	<p>1 Salle d'activités toutes saisons 2 Manège ou carrière couverte 3 Matériel de sellerie adapté 4 Montoir Matériel et équipement d'attelage pour : 5-Transport de personnes et de groupes 6-Initiation individuelle à l'attelage, école d'attelage Cavalerie pour petits Cavalerie tous handicaps tous âges</p>
<p>ACTIVITES (nature de la prise en charge)</p>		<ul style="list-style-type: none"> ✓ ✓ ✓ ✓ 	<p>1 Prise en charge médico psycho éducative 2 Prise en charge Sport / Loisir monté adapté 3 Prise en charge avec le support de l'attelage 4 Prise en charge dans le cadre de l'Insertion sociale 5 Prise en charge dans le cadre de l'Insertion professionnelle Activités annexes à l'activité équitation</p>
<p>ACCESSIBILITE DES INFRASTRUCTURES</p>		<ul style="list-style-type: none"> ✓ ✓ ✓ 	<p>1 Accessibilité fauteuil en autonomie 2 Accessibilité fauteuil partielle Accessibilité fauteuil avec aide 3 Accessibilité aux moyens techniques A Sanitaires adaptés aux fauteuils B Sanitaires accessibles aux fauteuils Signalétique NV/MA Possibilité d'hébergement</p>

106

OBSERVATIONS : Club qui va prochainement se doter d'un Equi-Lève.
 Contact le : 25/09/2019

ETRIER DU PAYS MELLOIS (DEUX-SEVRES)



Responsable : Yves OURIET
Métairie de Lavault
79500 SAINT MARTIN LES MELLE

Tél : 05 49 27 09 44
Email : etrier-mellois@wanadoo.fr
Site internet : <http://etriermellois.com/>
Langues étrangères parlées : Anglais

Encadrement :





Aires de travail :

BEES 2 : Yves OURIET

2 manèges (60x30 ; 20x12)

BEES 1/BP JEPS : Elise KHUEN, Hélène LARGARDE

2 carrières (60x30 ; 60X20)

<p>ENCADREMENT</p>		<ul style="list-style-type: none"> ✓ ✓ ✓ ✓ ✓ ✓ ✓ 	<p>1 BFEH 1# Formation complémentaire pour la prise en charge du handicap ou de la difficulté</p> <p>2 Expérience significative</p> <p>3 Collaboration des accompagnants aux séances</p> <p>4 Séances individuelles</p> <p>5 Séances spécifiques de groupe</p> <p>6 Séances en intégration aux reprises valides</p> <p>BEES – BPJEPS référent des activités</p> <p>Animateur Accompagnateur référent des activités</p>
<p>MOYENS TECHNIQUES</p>		<ul style="list-style-type: none"> ✓ ✓ ✓ ✓ ✓ 	<p>1 Salle d'activités toutes saisons</p> <p>2 Manège ou carrière couverte</p> <p>3 Matériel de sellerie adapté</p> <p>4 Montoir</p> <p>Matériel et équipement d'attelage pour :</p> <p>5-Transport de personnes et de groupes</p> <p>6-Initiation individuelle à l'attelage, école d'attelage</p> <p>Cavalerie pour petits</p> <p>Cavalerie tous handicaps tous âges</p>
<p>ACTIVITES (nature de la prise en charge)</p>		<ul style="list-style-type: none"> ✓ ✓ ✓ ✓ ✓ 	<p>1 Prise en charge médico psycho éducative</p> <p>2 Prise en charge Sport / Loisir monté adapté</p> <p>3 Prise en charge avec le support de l'attelage</p> <p>4 Prise en charge dans le cadre de l'Insertion sociale</p> <p>5 Prise en charge dans le cadre de l'Insertion professionnelle</p> <p>Activités annexes à l'activité équitacion</p>
<p>ACCESSIBILITE DES INFRASTRUCTURES</p>		<ul style="list-style-type: none"> ✓ ✓ ✓ 	<p>1 Accessibilité fauteuil en autonomie</p> <p>2 Accessibilité fauteuil partielle</p> <p>Accessibilité fauteuil avec aide</p> <p>3 Accessibilité aux moyens techniques</p> <p>A Sanitaires adaptés aux fauteuils</p> <p>B Sanitaires accessibles aux fauteuils</p> <p>Signalétique NV/MA</p> <p>Possibilité d'hébergement</p>

OBSERVATIONS : Club «Cheval à tout âge».

Contact le : 30/07/2019

MAISON DU CHEVAL (DEUX-SEVRES)



Responsable : Yves LEROUX
Marais Poitevin
79270 LA GARETTE

Tél : 05 49 35 35 35
Email : contact@maisonducheval.fr
Site internet : www.maisonducheval.com



Encadrement :

BEES 1/BP JEPS : Victor AGEORGES,
Ophélie GIROUSSE, Valérie JUCHAULT

Aires de travail :

BFEFH : Ophélie GIROUSSE 1 manège (45x30)
2 carrières (100x40 ; 60x30)

<p>ENCADREMENT</p>		<ul style="list-style-type: none"> ✓ ✓ ✓ ✓ ✓ ✓ ✓ ✓ 	<p>1 BFEFH 1# Formation complémentaire pour la prise en charge du handicap ou de la difficulté 2 Expérience significative 3 Collaboration des accompagnants aux séances 4 Séances individuelles 5 Séances spécifiques de groupe 6 Séances en intégration aux reprises valides BEES – BPJEPS référent des activités Animateur Accompagnateur référent des activités</p>
<p>MOYENS TECHNIQUES</p>		<ul style="list-style-type: none"> ✓ ✓ ✓ ✓ ✓ ✓ ✓ 	<p>1 Salle d'activités toutes saisons 2 Manège ou carrière couverte 3 Matériel de sellerie adapté 4 Montoir Matériel et équipement d'attelage pour : 5-Transport de personnes et de groupes 6-Initiation individuelle à l'attelage, école d'attelage Cavalerie pour petits Cavalerie tous handicaps tous âges</p>
<p>ACTIVITES (nature de la prise en charge)</p>		<ul style="list-style-type: none"> ✓ ✓ ✓ ✓ ✓ 	<p>1 Prise en charge médico psycho éducative 2 Prise en charge Sport / Loisir monté adapté 3 Prise en charge avec le support de l'attelage 4 Prise en charge dans le cadre de l'Insertion sociale 5 Prise en charge dans le cadre de l'Insertion professionnelle Activités annexes à l'activité équitation</p>
<p>ACCESSIBILITE DES INFRASTRUCTURES</p>		<ul style="list-style-type: none"> ✓ ✓ ✓ 	<p>1 Accessibilité fauteuil en autonomie 2 Accessibilité fauteuil partielle Accessibilité fauteuil avec aide 3 Accessibilité aux moyens techniques A Sanitaires adaptés aux fauteuils B Sanitaires accessibles aux fauteuils Signalétique NV/MA Possibilité d'hébergement</p>

108

OBSERVATIONS : Salle polyvalente et autres salles annexes plus petites. Club «Cheval à tout âge». Contact le : 25/09/2019

LE LOUP GAROU (DEUX-SEVRES)

SITE DE LEZAY



Responsable : Olivier GAILLARD
 Poney Club
 La Mauvaitière
 79120 LEZAY




Tél : 05 49 29 04 04
 Email : equitation@loup-garou.fr
 Site internet : www.loup-garou.fr
 Langues étrangères parlées : Anglais

Encadrement :

BEES 1/BP JEPS : Emilie BONNEAU

Aires de travail :

1 manège (40x20)
 2 carrières (70x20 ; 40x10)

ENCADREMENT		<ul style="list-style-type: none"> ✓ 1 BFEEH ✓ 1# Formation complémentaire pour la prise en charge du handicap ou de la difficulté ✓ 2 Expérience significative ✓ 3 Collaboration des accompagnants aux séances ✓ 4 Séances individuelles ✓ 5 Séances spécifiques de groupe ✓ 6 Séances en intégration aux reprises valides ✓ BEES – BPJEPS référent des activités ✓ Animateur Accompagnateur référent des activités
MOYENS TECHNIQUES		<ul style="list-style-type: none"> ✓ 1 Salle d'activités toutes saisons ✓ 2 Manège ou carrière couverte ✓ 3 Matériel de sellerie adapté ✓ 4 Montoir ✓ Matériel et équipement d'attelage pour : 5-Transport de personnes et de groupes 6-Initiation individuelle à l'attelage, école d'attelage ✓ Cavalerie pour petits ✓ Cavalerie tous handicaps tous âges
ACTIVITES (nature de la prise en charge)		<ul style="list-style-type: none"> ✓ 1 Prise en charge médico psycho éducative ✓ 2 Prise en charge Sport / Loisir monté adapté ✓ 3 Prise en charge avec le support de l'attelage ✓ 4 Prise en charge dans le cadre de l'Insertion sociale ✓ 5 Prise en charge dans le cadre de l'Insertion professionnelle ✓ Activités annexes à l'activité équitation
ACCESSIBILITE DES INFRASTRUCTURES		<ul style="list-style-type: none"> ✓ 1 Accessibilité fauteuil en autonomie ✓ 2 Accessibilité fauteuil partielle ✓ Accessibilité fauteuil avec aide ✓ 3 Accessibilité aux moyens techniques ✓ A Sanitaires adaptés aux fauteuils ✓ B Sanitaires accessibles aux fauteuils ✓ Signalétique NV/MA ✓ Possibilité d'hébergement

LE LOUP GAROU (DEUX-SEVRES)

SITE DU HAMEAU DU NAY

Responsable : Olivier GAILLARD
 Centre équestre
 Le Nay
 79140 LE PIN



Tél : 05 49 82 55 51 ou 06 47 45 10 87
 E-mail : centre.equestre.hameau.du.nay@gmail.com
 Site internet :
 www.centre-equestre.hameau-du-nay.fr

Personnels d'Encadrement :

Aires de travail :

BEES 1/BP JEPS : Anne-Laure DE PIERREFEU
 CQP ASA : Pauline BAUDOUIN, Océane BOITEAU

1 manège (25x15)
 2 carrières (40x20 ; 30x50)

ENCADREMENT		<ul style="list-style-type: none"> ✓ 1 BFEEH 1# Formation complémentaire pour la prise en charge du handicap ou de la difficulté ✓ 2 Expérience significative ✓ 3 Collaboration des accompagnants aux séances ✓ 4 Séances individuelles ✓ 5 Séances spécifiques de groupe ✓ 6 Séances en intégration aux reprises valides BEES – BPJEPS référent des activités Animateur Accompagnateur référent des activités
MOYENS TECHNIQUES		<ul style="list-style-type: none"> ✓ 1 Salle d'activités toutes saisons et accessible à tous ✓ 2 Manège ou carrière couverte 3 Matériel de sellerie adapté 4 Montoir Matériel et équipement d'attelage pour : 5-Transport de personnes et de groupes 6-Initiation individuelle à l'attelage, école d'attelage ✓ Cavalerie pour petits ✓ Cavalerie tous handicaps tous âges
ACTIVITES (nature de la prise en charge)		<ul style="list-style-type: none"> ✓ 1 Prise en charge médico psycho éducative ✓ 2 Prise en charge Sport / Loisir monté adapté 3 Prise en charge avec le support de l'attelage 4 Prise en charge dans le cadre de l'Insertion sociale 5 Prise en charge dans le cadre de l'Insertion professionnelle Activités annexes à l'activité équitation
ACCESSIBILITE DES INFRASTRUCTURES		<ul style="list-style-type: none"> ✓ 1 Accessibilité fauteuil en autonomie 2 Accessibilité fauteuil partielle Accessibilité fauteuil avec aide ✓ A Sanitaires adaptés aux fauteuils ✓ B Sanitaires accessibles aux fauteuils ✓ Possibilité d'hébergement

ECURIES DU CHATELIER (DEUX-SEVRES)



Responsable : Richard RIVALLIN
 Le Châtelier
 Doret
 79100 MISSE

Tél : 05 49 96 60 47 ou 06 80 44 40 32
 E-mail : ecuriesduchatelier@gmail.com
 Site internet :
<https://ecuries-du-chatelier.ffe.com>
 Langues étrangères parlées : Anglais



Encadrement :

Aires de travail :

BEES 1/BP JEPS : Richard RIVALLIN
 CQP ASA : Nicolas PAYNOT

2 manèges (30x20 ; 24x10)
 1 carrière (50x30)

BFEFH (mental) : Nicolas PAYNOT

<p>ENCADREMENT</p>		<ul style="list-style-type: none"> ✓ ✓ ✓ ✓ ✓ ✓ ✓ 	<p>1 BFEFH</p> <p>1# Formation complémentaire pour la prise en charge du handicap ou de la difficulté</p> <p>2 Expérience significative</p> <p>3 Collaboration des accompagnants aux séances</p> <p>4 Séances individuelles</p> <p>5 Séances spécifiques de groupe</p> <p>6 Séances en intégration aux reprises valides</p> <p>BEES – BPJEPS référent des activités</p> <p>Animateur Accompagnateur référent des activités</p>
<p>MOYENS TECHNIQUES</p>		<ul style="list-style-type: none"> ✓ ✓ ✓ ✓ ✓ ✓ 	<p>1 Salle d'activités toutes saisons</p> <p>2 Manège ou carrière couverte</p> <p>3 Matériel de sellerie adapté</p> <p>4 Montoir</p> <p>Matériel et équipement d'attelage pour :</p> <p>5-Transport de personnes et de groupes</p> <p>6-Initiation individuelle à l'attelage, école d'attelage</p> <p>Cavalerie pour petits</p> <p>Cavalerie tous handicaps tous âges</p>
<p>ACTIVITES (nature de la prise en charge)</p>		<ul style="list-style-type: none"> ✓ ✓ ✓ ✓ ✓ 	<p>1 Prise en charge médoco psycho éducative</p> <p>2 Prise en charge Sport / Loisir monté adapté</p> <p>3 Prise en charge avec le support de l'attelage</p> <p>4 Prise en charge dans le cadre de l'Insertion sociale</p> <p>5 Prise en charge dans le cadre de l'Insertion professionnelle</p> <p>Activités annexes à l'activité équitation</p>
<p>ACCESSIBILITE DES INFRASTRUCTURES</p>		<ul style="list-style-type: none"> ✓ ✓ ✓ ✓ 	<p>1 Accessibilité fauteuil en autonomie</p> <p>2 Accessibilité fauteuil partielle</p> <p>Accessibilité fauteuil avec aide</p> <p>3 Accessibilité aux moyens techniques</p> <p>A Sanitaires adaptés aux fauteuils</p> <p>B Sanitaires accessibles aux fauteuils</p> <p>Signalétique NV/MA</p> <p>Possibilité d'hébergement</p>

OBSERVATIONS : Club «Cheval à tout âge» et «Poney dans mon quartier».
 Contact le : 07/08/2019

RELAIS EQUESTRE EQUINOXE (DEUX-SEVRES)



Responsable : Laurence ROBERT
LD La Louvrie
79410 ST REMY





Tél : 06 82 21 21 67
Email : club@relais-equinoxe.fr
Site internet : www.relaissequinoxe.com
Langues étrangères parlées : Anglais, Allemand

Encadrement :

Aires de travail :

BEES 1/BP JEPS : Bastien RAT, Laurence ROBERT
ATE : Bertrand CORMAN, Eugénie GASCON

2 manèges (40x20 ; 25x10)
1 carrière (50x30)

<p>ENCADREMENT</p>		<ul style="list-style-type: none"> ✓ 1 BFEEH ✓ 1# Formation complémentaire pour la prise en charge du handicap ou de la difficulté ✓ 2 Expérience significative ✓ 3 Collaboration des accompagnants aux séances ✓ 4 Séances individuelles ✓ 5 Séances spécifiques de groupe ✓ 6 Séances en intégration aux reprises valides ✓ BEES – BPJEPS référent des activités ✓ Animateur Accompagnateur référent des activités
<p>MOYENS TECHNIQUES</p>		<ul style="list-style-type: none"> ✓ 1 Salle d'activités toutes saisons ✓ 2 Manège ou carrière couverte ✓ 3 Matériel de sellerie adapté ✓ 4 Montoir ✓ Matériel et équipement d'attelage pour : ✓ 5-Transport de personnes et de groupes ✓ 6-Initiation individuelle à l'attelage, école d'attelage ✓ Cavalerie pour petits ✓ Cavalerie tous handicaps tous âges
<p>ACTIVITES (nature de la prise en charge)</p>		<ul style="list-style-type: none"> ✓ 1 Prise en charge médico psycho éducative ✓ 2 Prise en charge Sport / Loisir monté adapté ✓ 3 Prise en charge avec le support de l'attelage ✓ 4 Prise en charge dans le cadre de l'Insertion sociale ✓ 5 Prise en charge dans le cadre de l'Insertion professionnelle ✓ Activités annexes à l'activité équitation
<p>ACCESSIBILITE DES INFRASTRUCTURES</p>		<ul style="list-style-type: none"> ✓ 1 Accessibilité fauteuil en autonomie ✓ 2 Accessibilité fauteuil partielle ✓ Accessibilité fauteuil avec aide ✓ 3 Accessibilité aux moyens techniques ✓ A Sanitaires adaptés aux fauteuils ✓ B Sanitaires accessibles aux fauteuils ✓ Signalétique NV/MA ✓ Possibilité d'hébergement

VAC ANI (DEUX-SEVRES)

Responsable : Fabienne KUTTEN
1, Goux
79800 LA COUARDE



Tél : 06 85 38 64 61
Email : fabienne.kutten@orange.fr
Site internet : www.vacani.ffe.com
Langues étrangères parlées : Espagnol

Encadrement :

BEES 1/BP JEPS : Fabienne KUTTEN

Aires de travail :

1 manège (10x15)
1 carrière en herbe (65x40)

<p>ENCADREMENT</p>		<ul style="list-style-type: none"> ✓ ✓ ✓ ✓ ✓ ✓ ✓ 	<p>1 BFEFH</p> <p>1# Formation complémentaire pour la prise en charge du handicap ou de la difficulté</p> <p>2 Expérience significative</p> <p>3 Collaboration des accompagnants aux séances</p> <p>4 Séances individuelles</p> <p>5 Séances spécifiques de groupe</p> <p>6 Séances en intégration aux reprises valides</p> <p>BEES – BPJEPS référent des activités</p> <p>Animateur Accompagnateur référent des activités</p>
<p>MOYENS TECHNIQUES</p>		<ul style="list-style-type: none"> ✓ ✓ ✓ ✓ 	<p>1 Salle d'activités toutes saisons</p> <p>2 Manège ou carrière couverte</p> <p>3 Matériel de sellerie adapté</p> <p>4 Montoir</p> <p>Matériel et équipement d'attelage pour :</p> <p>5-Transport de personnes et de groupes</p> <p>6-Initiation individuelle à l'attelage, école d'attelage</p> <p>Cavalerie pour petits</p> <p>Cavalerie tous handicaps tous âges</p>
<p>ACTIVITES (nature de la prise en charge)</p>		<ul style="list-style-type: none"> ✓ ✓ ✓ ✓ ✓ ✓ 	<p>1 Prise en charge médico psycho éducative</p> <p>2 Prise en charge Sport / Loisir monté adapté</p> <p>3 Prise en charge avec le support de l'attelage</p> <p>4 Prise en charge dans le cadre de l'Insertion sociale</p> <p>5 Prise en charge dans le cadre de l'Insertion professionnelle</p> <p>Activités annexes à l'activité équestre</p>
<p>ACCESSIBILITE DES INFRASTRUCTURES</p>		<ul style="list-style-type: none"> ✓ ✓ ✓ 	<p>1 Accessibilité fauteuil en autonomie</p> <p>2 Accessibilité fauteuil partielle</p> <p>Accessibilité fauteuil avec aide</p> <p>3 Accessibilité aux moyens techniques</p> <p>A Sanitaires adaptés aux fauteuils</p> <p>B Sanitaires accessibles aux fauteuils</p> <p>Signalétique NV/MA</p> <p>Possibilité d'hébergement</p>

OBSERVATIONS : Structure travaillant spécifiquement avec des personnes présentant un handicap mental et / ou des troubles du comportement. Enseignante titulaire du DEFA (Diplôme d'État relatif aux fonctions d'animation). Salle d'activité en cours d'aménagement.
Contact le : 03/10/2019

ECURIE DES FEUILLANTS (DEUX-SEVRES)



Responsable : Isabelle LE NORMAND
 Ferme du Marais à Rouche
 79210 PRIN DEYRANCON


Tél : 06 27 17 59 97
 Email : ecurie_des_feuillants@orange.fr
 Site internet :
<https://ecuriedesfeuillants.ffe.com>

Encadrement :

Aires de travail :

BEES 2/DE JEPS : Aude FELIX
 BEES 1/BP JEPS : Hermine DE SAINT JUST

1 manège (17x17)
 2 carrières (65x45 ; 70x45)

<p>ENCADREMENT</p>		<ul style="list-style-type: none"> 1 BFEFH 1# Formation complémentaire pour la prise en charge du handicap ou de la difficulté 2 Expérience significative 3 Collaboration des accompagnants aux séances 4 Séances individuelles ✓ 5 Séances spécifiques de groupe ✓ 6 Séances en intégration aux reprises valides BEES – BPJEPS référent des activités Animateur Accompagnateur référent des activités
<p>MOYENS TECHNIQUES</p>		<ul style="list-style-type: none"> ✓ 1 Salle d'activités toutes saisons ✓ 2 Manège ou carrière couverte 3 Matériel de sellerie adapté 4 Montoir Matériel et équipement d'attelage pour : 5-Transport de personnes et de groupes 6-Initiation individuelle à l'attelage, école d'attelage ✓ Cavalierie pour petits ✓ Cavalierie tous handicaps tous âges
<p>ACTIVITES (nature de la prise en charge)</p>		<ul style="list-style-type: none"> ✓ 1 Prise en charge médico psycho éducative ✓ 2 Prise en charge Sport / Loisir monté adapté ✓ 3 Prise en charge avec le support de l'attelage ✓ 4 Prise en charge dans le cadre de l'Insertion sociale ✓ 5 Prise en charge dans le cadre de l'Insertion professionnelle Activités annexes à l'activité équitation
<p>ACCESSIBILITE DES INFRASTRUCTURES</p>		<ul style="list-style-type: none"> 1 Accessibilité fauteuil en autonomie 2 Accessibilité fauteuil partielle ✓ Accessibilité fauteuil avec aide 3 Accessibilité aux moyens techniques A Sanitaires adaptés aux fauteuils B Sanitaires accessibles aux fauteuils Signalétique NV/MA ✓ Possibilité d'hébergement

ECURIES EPONA (DEUX-SEVRES)



Responsable : Emeline BARBE
9 Lieu-dit Le Bas Chalendeau
79200 CHATILLON SUR THOUET





Tél : 07 89 56 59 88
Email : ecurieepona@gmail.com
Site internet : www.ecurieepona.fr

Encadrement :

BEES 1/BP JEPS : Emeline BARBE

Aires de travail :

1 manège (60x20)
1 carrière (90x70)

<p>ENCADREMENT</p>		<ul style="list-style-type: none"> ✓ 1 BFEH ✓ 1# Formation complémentaire pour la prise en charge du handicap ou de la difficulté ✓ 2 Expérience significative ✓ 3 Collaboration des accompagnants aux séances ✓ 4 Séances individuelles ✓ 5 Séances spécifiques de groupe ✓ 6 Séances en intégration aux reprises valides ✓ BEES – BPJEPS référent des activités ✓ Animateur Accompagnateur référent des activités
<p>MOYENS TECHNIQUES</p>		<ul style="list-style-type: none"> ✓ 1 Salle d'activités toutes saisons ✓ 2 Manège ou carrière couverte ✓ 3 Matériel de sellerie adapté ✓ 4 Montoir ✓ Matériel et équipement d'attelage pour : ✓ 5-Transport de personnes et de groupes ✓ 6-Initiation individuelle à l'attelage, école d'attelage ✓ Cavalerie pour petits ✓ Cavalerie tous handicaps tous âges
<p>ACTIVITES (nature de la prise en charge)</p>		<ul style="list-style-type: none"> ✓ 1 Prise en charge médo psycho éducative ✓ 2 Prise en charge Sport / Loisir monté adapté ✓ 3 Prise en charge avec le support de l'attelage ✓ 4 Prise en charge dans le cadre de l'Insertion sociale ✓ 5 Prise en charge dans le cadre de l'Insertion professionnelle Activités annexes à l'activité équitation
<p>ACCESSIBILITE DES INFRASTRUCTURES</p>		<ul style="list-style-type: none"> ✓ 1 Accessibilité fauteuil en autonomie ✓ 2 Accessibilité fauteuil partielle Accessibilité fauteuil avec aide 3 Accessibilité aux moyens techniques ✓ A Sanitaires adaptés aux fauteuils B Sanitaires accessibles aux fauteuils Signalétique NV/MA Possibilité d'hébergement

OBSERVATIONS : Club «Cheval à tout âge».
Contact le : 27/09/2019

P'TIT CLUB (DEUX-SEVRES)



Responsable : Stéphanie GASBEC
 La Vollée
 4, Chemin des Sources
 79170 SECONDIGNE SUR BELLE



Tél : 06 25 18 09 99
 Email : centreequestre.ptitclub@gmail.com

Encadrement :

BEES 1/BP JEPS : Stéphanie GASBEC

Aires de travail :


1 manège (20x35)
 1 carrière (22x55)

<p>ENCADREMENT</p>		<ul style="list-style-type: none"> ✓ ✓ ✓ 	<p>1 BFEEH 1# Formation complémentaire pour la prise en charge du handicap ou de la difficulté 2 Expérience significative 3 Collaboration des accompagnants aux séances 4 Séances individuelles 5 Séances spécifiques de groupe 6 Séances en intégration aux reprises valides BEES – BPJEPS référent des activités Animateur Accompagnateur référent des activités</p>
<p>MOYENS TECHNIQUES</p>		<ul style="list-style-type: none"> ✓ ✓ ✓ ✓ ✓ 	<p>1 Salle d'activités toutes saisons 2 Manège ou carrière couverte 3 Matériel de sellerie adapté 4 Montoir Matériel et équipement d'attelage pour : 5-Transport de personnes et de groupes 6-Initiation individuelle à l'attelage, école d'attelage Cavalerie pour petits Cavalerie tous handicaps tous âges</p>
<p>ACTIVITES (nature de la prise en charge)</p>		<ul style="list-style-type: none"> ✓ ✓ ✓ 	<p>1 Prise en charge médico psycho éducative 2 Prise en charge Sport / Loisir monté adapté 3 Prise en charge avec le support de l'attelage 4 Prise en charge dans le cadre de l'Insertion sociale 5 Prise en charge dans le cadre de l'Insertion professionnelle Activités annexes à l'activité équitation</p>
<p>ACCESSIBILITE DES INFRASTRUCTURES</p>		<ul style="list-style-type: none"> ✓ 	<p>1 Accessibilité fauteuil en autonomie 2 Accessibilité fauteuil partielle Accessibilité fauteuil avec aide 3 Accessibilité aux moyens techniques A Sanitaires adaptés aux fauteuils B Sanitaires accessibles aux fauteuils Signalétique NV/MA Possibilité d'hébergement</p>

PONEY CLUB DE BEL AIR (DEUX-SEVRES)



Responsable : Cédric ROBIN
641, rue de Bel Air
79410 St GELAIS



Tél : 05 49 05 09 26
Email : pcba@orange.fr
Site internet :
<https://poney-club-bel-air.ffe.com>

Encadrement :

BEES 1/BP JEPS : Marie-Aude JALLAIS, Cédric ROBIN
BFEFH: Marie-Aude JALLAIS
BFEES: Marie-Aude JALLAIS

Aires de travail :

1 manège circulaire (25m)
1 manège semi-couvert (60x20)
1 carrière (100x60)

<p>ENCADREMENT</p>		<ul style="list-style-type: none"> ✓ ✓ ✓ ✓ ✓ ✓ 	<p>1 BFEFH 1# Formation complémentaire pour la prise en charge du handicap ou de la difficulté 2 Expérience significative 3 Collaboration des accompagnants aux séances 4 Séances individuelles 5 Séances spécifiques de groupe 6 Séances en intégration aux reprises valides BEES – BPJEPS référent des activités Animateur Accompagnateur référent des activités</p>
<p>MOYENS TECHNIQUES</p>		<ul style="list-style-type: none"> ✓ ✓ ✓ ✓ 	<p>1 Salle d'activités toutes saisons 2 Manège ou carrière couverte 3 Matériel de sellerie adapté 4 Montoir Matériel et équipement d'attelage pour : 5-Transport de personnes et de groupes 6-Initiation individuelle à l'attelage, école d'attelage Cavalerie pour petits Cavalerie tous handicaps tous âges</p>
<p>ACTIVITES (nature de la prise en charge)</p>		<ul style="list-style-type: none"> ✓ ✓ 	<p>1 Prise en charge médico psycho éducative 2 Prise en charge Sport / Loisir monté adapté 3 Prise en charge avec le support de l'attelage 4 Prise en charge dans le cadre de l'Insertion sociale 5 Prise en charge dans le cadre de l'Insertion professionnelle Activités annexes à l'activité équitation</p>
<p>ACCESSIBILITE DES INFRASTRUCTURES</p>		<ul style="list-style-type: none"> ✓ ✓ ✓ 	<p>1 Accessibilité fauteuil en autonomie 2 Accessibilité fauteuil partielle Accessibilité fauteuil avec aide 3 Accessibilité aux moyens techniques A Sanitaires adaptés aux fauteuils B Sanitaires accessibles aux fauteuils Signalétique NV/MA Possibilité d'hébergement</p>

LE DOMAINE DE LA MOTHE (DEUX-SEVRES)



Responsable : Stéphanie VULLIEZ
LD La Mothe
79130 ALLONNE

Tél : 06 24 54 65 85
Email : s.vulliez@laposte.net



Encadrement :

BEES 1/BP JEPS : LaurA MAURY,
Stéphanie VULLIEZ

ATE: Stéphanie VULLIEZ
BFEH : Stéphanie VULLIEZ
Equithérapeute : Caroline VINCENT

Aires de travail :

1 manège (10x20)
1 carrière (60x30)

<p>ENCADREMENT</p>		<ul style="list-style-type: none"> ✓ ✓ ✓ ✓ ✓ 	<p>1 BFEH</p> <ul style="list-style-type: none"> 1# Formation complémentaire pour la prise en charge du handicap ou de la difficulté 2 Expérience significative 3 Collaboration des accompagnants aux séances 4 Séances individuelles 5 Séances spécifiques de groupe 6 Séances en intégration aux reprises valides <p>BEES – BPJEPS référent des activités Animateur Accompagnateur référent des activités</p>
<p>MOYENS TECHNIQUES</p>		<ul style="list-style-type: none"> ✓ ✓ ✓ ✓ ✓ ✓ 	<ul style="list-style-type: none"> 1 Salle d'activités toutes saisons 2 Manège ou carrière couverte 3 Matériel de sellerie adapté 4 Montoir <p>Matériel et équipement d'attelage pour :</p> <ul style="list-style-type: none"> 5-Transport de personnes et de groupes 6-Initiation individuelle à l'attelage, école d'attelage <p>Cavalerie pour petits Cavalerie tous handicaps tous âges</p>
<p>ACTIVITES (nature de la prise en charge)</p>		<ul style="list-style-type: none"> ✓ ✓ ✓ ✓ 	<ul style="list-style-type: none"> 1 Prise en charge médico psycho éducative 2 Prise en charge Sport / Loisir monté adapté 3 Prise en charge avec le support de l'attelage 4 Prise en charge dans le cadre de l'Insertion sociale 5 Prise en charge dans le cadre de l'Insertion professionnelle <p>Activités annexes à l'activité équitation</p>
<p>ACCESSIBILITE DES INFRASTRUCTURES</p>		<ul style="list-style-type: none"> ✓ ✓ ✓ ✓ 	<ul style="list-style-type: none"> 1 Accessibilité fauteuil en autonomie 2 Accessibilité fauteuil partielle Accessibilité fauteuil avec aide 3 Accessibilité aux moyens techniques <p>A Sanitaires adaptés aux fauteuils B Sanitaires accessibles aux fauteuils</p> <p>Signalétique NV/MA Possibilité d'hébergement</p>

CENTRE EQUESTRE DE GRAND POITIERS (VIENNE)



Responsable : Alain CLAEYS

Responsable sur site :

Emilie FRANCOIS

1, Route de Chauvigny

86550 MIGNALOUX BEAUVOIR



Tél : 05 49 30 23 30

Email : centre.equestre@mairie-poitiers.fr

Site internet :

www.cecapotiers.blogspot.com





Encadrement :

BEES 1/BP JEPS : Axelle BATY, Virginie BELLANGER, Mickaël JEAN, Emilie SALMON, Sofia VAUZELLE

BFEH : Axelle BATY, Virginie BELLANGER, Sofia VAUZELLE

Aires de travail :

3 manèges (64x24 ; 30x15 ; 30x15)
2 carrières (100x60 ; 100x60)

<p>ENCADREMENT</p>		<ul style="list-style-type: none"> ✓ ✓ ✓ ✓ ✓ ✓ ✓ 	<p>1 BFEH</p> <p>1# Formation complémentaire pour la prise en charge du handicap ou de la difficulté</p> <p>2 Expérience significative</p> <p>3 Collaboration des accompagnants aux séances</p> <p>4 Séances individuelles</p> <p>5 Séances spécifiques de groupe</p> <p>6 Séances en intégration aux reprises valides</p> <p>BEES – BPJEPS réfèrent des activités</p> <p>Animateur Accompagnateur réfèrent des activités</p>
<p>MOYENS TECHNIQUES</p>		<ul style="list-style-type: none"> ✓ ✓ ✓ ✓ ✓ ✓ 	<p>1 Salle d'activités toutes saisons</p> <p>2 Manège ou carrière couverte</p> <p>3 Matériel de sellerie adapté</p> <p>4 Montoir</p> <p>Matériel et équipement d'attelage pour :</p> <p>5-Transport de personnes et de groupes</p> <p>6-Initiation individuelle à l'attelage, école d'attelage</p> <p>Cavalerie pour petits</p> <p>Cavalerie tous handicaps tous âges</p>
<p>ACTIVITES (nature de la prise en charge)</p>		<ul style="list-style-type: none"> ✓ ✓ ✓ ✓ 	<p>1 Prise en charge médico psycho éducative</p> <p>2 Prise en charge Sport / Loisir monté adapté</p> <p>3 Prise en charge avec le support de l'attelage</p> <p>4 Prise en charge dans le cadre de l'Insertion sociale</p> <p>5 Prise en charge dans le cadre de l'Insertion professionnelle</p> <p>Activités annexes à l'activité équitation</p>
<p>ACCESSIBILITE DES INFRASTRUCTURES</p>		<ul style="list-style-type: none"> ✓ ✓ ✓ 	<p>1 Accessibilité fauteuil en autonomie</p> <p>2 Accessibilité fauteuil partielle</p> <p>Accessibilité fauteuil avec aide</p> <p>3 Accessibilité aux moyens techniques</p> <p>A Sanitaires adaptés aux fauteuils</p> <p>B Sanitaires accessibles aux fauteuils</p> <p>Signalétique NV/MA</p> <p>Possibilité d'hébergement</p>

C E DE LA BALLONNIERE (VIENNE)



Responsable :
Nicolas BRACHET
EARL Centre Equestre
Lieu-dit La Ballonnière
86490 BEAUMONT


Tél : 06 45 46 35 48 ou 05 49 85 92 71
Email : info@clubhippique-laballonniere.com
Site internet :
https://clubhippique-laballonniere.ffe.com

Encadrement :

BEES 1/BP JEPS : Nicolas BRACHET, Nella DIEZ

Aires de travail :

1 manège (35x20)
2 carrières (80x35 ; 60x20)

<p>ENCADREMENT</p>		<p>1 BFEFH 1# Formation complémentaire pour la prise en charge du handicap ou de la difficulté 2 Expérience significative ✓ 3 Collaboration des accompagnants aux séances ✓ 4 Séances individuelles ✓ 5 Séances spécifiques de groupe ✓ 6 Séances en intégration aux reprises valides BEES – BPJEPS référent des activités Animateur Accompagnateur référent des activités</p>
<p>MOYENS TECHNIQUES</p>		<p>✓ 1 Salle d'activités toutes saisons ✓ 2 Manège ou carrière couverte 3 Matériel de sellerie adapté 4 Montoir Matériel et équipement d'attelage pour : 5-Transport de personnes et de groupes 6-Initiation individuelle à l'attelage, école d'attelage ✓ Cavalierie pour petits ✓ Cavalierie tous handicaps tous âges</p>
<p>ACTIVITES (nature de la prise en charge)</p>		<p>✓ 1 Prise en charge médico psycho éducative ✓ 2 Prise en charge Sport / Loisir monté adapté 3 Prise en charge avec le support de l'attelage ✓ 4 Prise en charge dans le cadre de l'Insertion sociale 5 Prise en charge dans le cadre de l'Insertion professionnelle Activités annexes à l'activité équitation</p>
<p>ACCESSIBILITE DES INFRASTRUCTURES</p>		<p>✓ 1 Accessibilité fauteuil en autonomie 2 Accessibilité fauteuil partielle Accessibilité fauteuil avec aide 3 Accessibilité aux moyens techniques A Sanitaires adaptés aux fauteuils B Sanitaires accessibles aux fauteuils Signalétique NV/MA Possibilité d'hébergement</p>

CE CPA LATHUS MONTMORILLON (VIENNE)



Responsable : Fabrice GIRAUD
Centre équestre - La Trie
86390 LATHUS

Tél : 05 49 91 80 81 ou 05 49 91 83 30
Email : ceml2@cpa-lathus.asso.fr
Site internet : www.cpa-lathus.asso.fr

Encadrement :

Aires de travail :

BEES 1/BP JEPS : Cynthia DUGAST, Déborah HUTIN,
Virginie MOULIN

2 manèges (60x22 ; 12x20)
3 carrières (60x20 ; 90x60 ; 40x80)

<p>ENCADREMENT</p>		<ul style="list-style-type: none"> ✓ ✓ ✓ ✓ ✓ ✓ ✓ 	<p>1 BFEEH</p> <ul style="list-style-type: none"> 1# Formation complémentaire pour la prise en charge du handicap ou de la difficulté 2 Expérience significative 3 Collaboration des accompagnants aux séances 4 Séances individuelles 5 Séances spécifiques de groupe 6 Séances en intégration aux reprises valides BEES – BPJEPS référent des activités Animateur Accompagnateur référent des activités
<p>MOYENS TECHNIQUES</p>		<ul style="list-style-type: none"> ✓ ✓ ✓ ✓ ✓ ✓ ✓ 	<ul style="list-style-type: none"> 1 Salle d'activités toutes saisons 2 Manège ou carrière couverte 3 Matériel de sellerie adapté 4 Montoir Matériel et équipement d'attelage pour : 5-Transport de personnes et de groupes 6-Initiation individuelle à l'attelage, école d'attelage Cavalerie pour petits Cavalerie tous handicaps tous âges
<p>ACTIVITES (nature de la prise en charge)</p>		<ul style="list-style-type: none"> ✓ ✓ ✓ ✓ ✓ 	<ul style="list-style-type: none"> 1 Prise en charge médico psycho éducative 2 Prise en charge Sport / Loisir monté adapté 3 Prise en charge avec le support de l'attelage 4 Prise en charge dans le cadre de l'insertion sociale 5 Prise en charge dans le cadre de l'insertion professionnelle Activités annexes à l'activité équitation
<p>ACCESSIBILITE DES INFRASTRUCTURES</p>		<ul style="list-style-type: none"> ✓ ✓ ✓ 	<ul style="list-style-type: none"> 1 Accessibilité fauteuil en autonomie 2 Accessibilité fauteuil partielle Accessibilité fauteuil avec aide 3 Accessibilité aux moyens techniques A Sanitaires adaptés aux fauteuils B Sanitaires accessibles aux fauteuils Signalétique NV/MA Possibilité d'hébergement

OBSERVATIONS : Centre de plein air proposant de multiples activités. Hébergement et offre de séjour en conséquence. Club «Cheval à tout âge». Ce centre équestre dispose d'un second site équestre à Montmorillon. Contact le : 01/07/2019

SARL DOMAINE DE DIENNE (VIENNE)

(SAS DEFIPLANET' au Domaine de Dienné)

Responsable : Jean-Michel BRUNET
 La Bocquerie
 86410 DIENNE





Tél : 05 49 45 87 63 ou 06 98 76 40 03
 Email : info@defiplanet.com
 Site internet : www.defiplanet.com
 Langues étrangères parlées : Anglais, Espagnol

Encadrement :

Aires de travail :

BEES 1/BP JEPS : Mélodie BABA, Carine GANDRILLE 1 manège (40x20)
 GTE : Carine GANDRILLE 2 carrières (80x50 ; 60x35)

ENCADREMENT		<ul style="list-style-type: none"> ✓ 1 BFEEH 1# Formation complémentaire pour la prise en charge du handicap ou de la difficulté 2 Expérience significative 3 Collaboration des accompagnants aux séances 4 Séances individuelles ✓ 5 Séances spécifiques de groupe ✓ 6 Séances en intégration aux reprises valides BEES – BPJEPS référent des activités Animateur Accompagnateur référent des activités
MOYENSTECHNIQUES		<ul style="list-style-type: none"> ✓ 1 Salle d'activités toutes saisons ✓ 2 Manège ou carrière couverte 3 Matériel de sellerie adapté 4 Montoir Matériel et équipement d'attelage pour : ✓ 5-Transport de personnes et de groupes 6-Initiation individuelle à l'attelage, école d'attelage ✓ Cavalerie pour petits ✓ Cavalerie tous handicaps tous âges
ACTIVITES (nature de la prise en charge)		<ul style="list-style-type: none"> ✓ 1 Prise en charge médico psycho éducative ✓ 2 Prise en charge Sport / Loisir monté adapté 3 Prise en charge avec le support de l'attelage ✓ 4 Prise en charge dans le cadre de l'Insertion sociale 5 Prise en charge dans le cadre de l'Insertion professionnelle ✓ Activités annexes à l'activité équitation
ACCESSIBILITE DES INFRASTRUCTURES		<ul style="list-style-type: none"> ✓ 1 Accessibilité fauteuil en autonomie 2 Accessibilité fauteuil partielle Accessibilité fauteuil avec aide ✓ 3 Accessibilité aux moyens techniques ✓ A Sanitaires adaptés aux fauteuils B Sanitaires accessibles aux fauteuils Signalétique NV/MA ✓ Possibilité d'hébergement

122

OBSERVATIONS : Structure touristique importante (parc de loisirs, séminaires...). Club «Cheval à tout âge». Contact le : 15/08/2019

A P A J H 86 (VIENNE)

(CENTRE EQUESTRE EQUITLIBRE)



Responsable : Francis GOMEZ
1, rue du centre équestre
Mirande
86240 LIGUGE



Tél : 05 49 43 58 48 OU 06 27 11 53 14
Email : equitlibre.henribucher@apajh86.com
Site internet : <https://equitlibre.ffe.com/>
Langues étrangères parlées : Espagnol





Encadrement :

BEES 1/BP JEPS : A. DOUAY, F. GUICHARD
BFEFH : Arnaud DOUAY, Françoise
GUICHARD

BAFA : Arnaud DOUAY, F. GUICHARD
ATE : Arnaud DOUAY, F. GUICHARD
ME : Clémence ROUX
BFEES : Françoise GUICHARD

Aires de travail :

1 manège (18x30)
1 carrière (50x40)
1 rond de longe couvert

ENCADREMENT		<ul style="list-style-type: none"> ✓ 1 BFEFH ✓ 1# Formation complémentaire pour la prise en charge du handicap ou de la difficulté ✓ 2 Expérience significative ✓ 3 Collaboration des accompagnants aux séances ✓ 4 Séances individuelles ✓ 5 Séances spécifiques de groupe ✓ 6 Séances en intégration aux reprises valides ✓ BEES – BPJEPS référent des activités Animateur Accompagnateur référent des activités
MOYENS TECHNIQUES		<ul style="list-style-type: none"> ✓ 1 Salle d'activités toutes saisons ✓ 2 Manège ou carrière couverte ✓ 3 Matériel de sellerie adapté ✓ 4 Montoir Matériel et équipement d'attelage pour : ✓ 5-Transport de personnes et de groupes ✓ 6-Initiation individuelle à l'attelage, école d'attelage ✓ Cavalerie pour petits ✓ Cavalerie tous handicaps tous âges
ACTIVITES (nature de la prise en charge)		<ul style="list-style-type: none"> ✓ 1 Prise en charge médico psycho éducative ✓ 2 Prise en charge Sport / Loisir monté adapté ✓ 3 Prise en charge avec le support de l'attelage ✓ 4 Prise en charge dans le cadre de l'Insertion sociale ✓ 5 Prise en charge dans le cadre de l'Insertion professionnelle Activités annexes à l'activité équitation
ACCESSIBILITE DES INFRASTRUCTURES		<ul style="list-style-type: none"> ✓ 1 Accessibilité fauteuil en autonomie ✓ 2 Accessibilité fauteuil partielle Accessibilité fauteuil avec aide 3 Accessibilité aux moyens techniques ✓ A Sanitaires adaptés aux fauteuils B Sanitaires accessibles aux fauteuils Signalétique NV/MA Possibilité d'hébergement

LIZONNE EQUITATION (VIENNE)



Responsable : Marion TARBEL
Les Boutiers
86400 LIZANT

Tél : 06 85 45 22 62

Email : lizonneequitation@gmail.com

Site internet : www.lizonneequitation.com



Encadrement :

Aires de travail :

BEES 1/BP JEPS : Marion TARBEL

1 manège (48x20)

1 carrière (50x30)

<p>ENCADREMENT</p>		<p>✓</p> <p>✓</p> <p>✓</p>	<p>1 BFEH 1# Formation complémentaire pour la prise en charge du handicap ou de la difficulté</p> <p>2 Expérience significative</p> <p>3 Collaboration des accompagnants aux séances</p> <p>4 Séances individuelles</p> <p>5 Séances spécifiques de groupe</p> <p>6 Séances en intégration aux reprises valides</p> <p>BEES – BPJEPS référent des activités</p> <p>Animateur Accompagnateur référent des activités</p>
<p>MOYENS TECHNIQUES</p>		<p>✓</p> <p>✓</p> <p>✓</p> <p>✓</p>	<p>1 Salle d'activités toutes saisons</p> <p>2 Manège ou carrière couverte</p> <p>3 Matériel de sellerie adapté</p> <p>4 Montoir</p> <p>Matériel et équipement d'attelage pour :</p> <p>5-Transport de personnes et de groupes</p> <p>6-Initiation individuelle à l'attelage, école d'attelage</p> <p>Cavalerie pour petits</p> <p>Cavalerie tous handicaps tous âges</p>
<p>ACTIVITES (nature de la prise en charge)</p>		<p>✓</p> <p>✓</p>	<p>1 Prise en charge médico psycho éducative</p> <p>2 Prise en charge Sport / Loisir monté adapté</p> <p>3 Prise en charge avec le support de l'attelage</p> <p>4 Prise en charge dans le cadre de l'insertion sociale</p> <p>5 Prise en charge dans le cadre de l'insertion professionnelle</p> <p>Activités annexes à l'activité équitation</p>
<p>ACCESSIBILITE DES INFRASTRUCTURES</p>		<p>✓</p> <p>✓</p>	<p>1 Accessibilité fauteuil en autonomie</p> <p>2 Accessibilité fauteuil partielle</p> <p>Accessibilité fauteuil avec aide</p> <p>3 Accessibilité aux moyens techniques</p> <p>A Sanitaires adaptés aux fauteuils</p> <p>B Sanitaires accessibles aux fauteuils</p> <p>Signalétique NV/MA</p> <p>Possibilité d'hébergement</p>

PC DE LA BUISSONNIERE (VIENNE)



Responsable : Jean-Marc LEGRAND
 Poney Club
 La Buissonnière Maulay
 86420 MONT SUR GUESNES




Tél : 05 49 22 85 18
 Email : la.buiss@free.fr
 Site internet :
<https://poneyclubdelabuissonniere.ffe.com>
 Langues étrangères parlées : Anglais

Encadrement :

BEES 1/BP JEPS : Pauline BIGNON, Jean-Marc LEGRAND, Arthur LEGRAND

Aires de travail :

1 manège (40x20)
 4 carrières (40x30 ; 60x20 ; 80x40 ; 60x30)

<p>ENCADREMENT</p>		<ul style="list-style-type: none"> ✓ ✓ ✓ ✓ ✓ ✓ ✓ 	<p>1 BFEEH 1# Formation complémentaire pour la prise en charge du handicap ou de la difficulté 2 Expérience significative 3 Collaboration des accompagnants aux séances 4 Séances individuelles 5 Séances spécifiques de groupe 6 Séances en intégration aux reprises valides BEES – BPJEPS référent des activités Animateur Accompagnateur référent des activités</p>
<p>MOYENSTECHNIQUES</p>		<ul style="list-style-type: none"> ✓ ✓ ✓ ✓ ✓ ✓ 	<p>1 Salle d'activités toutes saisons 2 Manège ou carrière couverte 3 Matériel de sellerie adapté 4 Montoir Matériel et équipement d'attelage pour : 5-Transport de personnes et de groupes 6-Initiation individuelle à l'attelage, école d'attelage Cavalerie pour petits Cavalerie tous handicaps tous âges</p>
<p>ACTIVITES (nature de la prise en charge)</p>		<ul style="list-style-type: none"> ✓ ✓ ✓ ✓ ✓ 	<p>1 Prise en charge médico psycho éducative 2 Prise en charge Sport / Loisir monté adapté 3 Prise en charge avec le support de l'attelage 4 Prise en charge dans le cadre de l'Insertion sociale 5 Prise en charge dans le cadre de l'Insertion professionnelle Activités annexes à l'activité équitation</p>
<p>ACCESSIBILITE DES INFRASTRUCTURES</p>		<ul style="list-style-type: none"> ✓ 	<p>1 Accessibilité fauteuil en autonomie 2 Accessibilité fauteuil partielle Accessibilité fauteuil avec aide 3 Accessibilité aux moyens techniques A Sanitaires adaptés aux fauteuils B Sanitaires accessibles aux fauteuils Signalétique NV/MA Possibilité d'hébergement</p>

OBSERVATIONS : Club «Cheval à tout âge». Club partenaire PJJ.

Contact le : 14/08/2019

P C FORET DE MOULIERE (VIENNE)



Responsable : Olivier RABOUAN
 Poney Club
 La Chaise
 86800 LINIERS





Tél : 05 49 56 60 09
 Email : famillierabouan@mouliere.com
 Site internet : <http://www.mouliere.com/>
 Langues étrangères parlées : Anglais

Encadrement :

Aires de travail :

BEES 1/BP JEPS : Maelenn GALOU, Benjamin GLUCK,
 Jean-Luc PAROT, Olivier RABOUAN

2 manèges (45x20 ; 12x20)
 3 carrières (70x40 ; 52x25 ; 26x14)

<p>ENCADREMENT</p>		<ul style="list-style-type: none"> ✓ 1 BFEEH ✓ 1# Formation complémentaire pour la prise en charge du handicap ou de la difficulté ✓ 2 Expérience significative ✓ 3 Collaboration des accompagnants aux séances ✓ 4 Séances individuelles ✓ 5 Séances spécifiques de groupe ✓ 6 Séances en intégration aux reprises valides ✓ BEES – BPJEPS référent des activités ✓ Animateur Accompagnateur référent des activités
<p>MOYENS TECHNIQUES</p>		<ul style="list-style-type: none"> ✓ 1 Salle d'activités toutes saisons ✓ 2 Manège ou carrière couverte ✓ 3 Matériel de sellerie adapté ✓ 4 Montoir ✓ Matériel et équipement d'attelage pour : ✓ 5-Transport de personnes et de groupes ✓ 6-Initiation individuelle à l'attelage, école d'attelage ✓ Cavalerie pour petits ✓ Cavalerie tous handicaps tous âges
<p>ACTIVITES (nature de la prise en charge)</p>		<ul style="list-style-type: none"> ✓ 1 Prise en charge médico psycho éducative ✓ 2 Prise en charge Sport / Loisir monté adapté ✓ 3 Prise en charge avec le support de l'attelage ✓ 4 Prise en charge dans le cadre de l'Insertion sociale ✓ 5 Prise en charge dans le cadre de l'Insertion professionnelle ✓ Activités annexes à l'activité équitation
<p>ACCESSIBILITE DES INFRASTRUCTURES</p>		<ul style="list-style-type: none"> ✓ 1 Accessibilité fauteuil en autonomie ✓ 2 Accessibilité fauteuil partielle ✓ Accessibilité fauteuil avec aide ✓ 3 Accessibilité aux moyens techniques ✓ A Sanitaires adaptés aux fauteuils ✓ B Sanitaires accessibles aux fauteuils ✓ Signalétique NV/MA ✓ Possibilité d'hébergement

LES ECURIES DE SAINVAL (VIENNE)

Responsable : Chloé GUITTON
 Toucheronde
 86340 ROCHES PREMARIE ANDILLE




Tél : 06 38 37 59 38
 Email : lesecuriesdesainval@gmail.com
 Site internet : www.ecuriesdesainval.com

Encadrement :

BEES 1/BP JEPS : Sandrine BENARD

Aires de travail :

2 manèges (10x15 ; 64x34)
 2 carrières (35x64 ; 27x15)

<p>ENCADREMENT</p>		<ul style="list-style-type: none"> 1 BFEH 1# Formation complémentaire pour la prise en charge du handicap ou de la difficulté 2 Expérience significative 3 Collaboration des accompagnants aux séances ✓ 4 Séances individuelles ✓ 5 Séances spécifiques de groupe 6 Séances en intégration aux reprises valides BEES – BPJEPS référent des activités ✓ Animateur Accompagnateur référent des activités
<p>MOYENS TECHNIQUES</p>		<ul style="list-style-type: none"> ✓ 1 Salle d'activités toutes saisons ✓ 2 Manège ou carrière couverte 3 Matériel de sellerie adapté 4 Montoir Matériel et équipement d'attelage pour : ✓ 5-Transport de personnes et de groupes 6-Initiation individuelle à l'attelage, école d'attelage ✓ Cavalerie pour petits ✓ Cavalerie tous handicaps tous âges
<p>ACTIVITES (nature de la prise en charge)</p>		<ul style="list-style-type: none"> ✓ 1 Prise en charge médo psycho éducative ✓ 2 Prise en charge Sport / Loisir monté adapté ✓ 3 Prise en charge avec le support de l'attelage 4 Prise en charge dans le cadre de l'Insertion sociale 5 Prise en charge dans le cadre de l'Insertion professionnelle Activités annexes à l'activité équitation
<p>ACCESSIBILITE DES INFRASTRUCTURES</p>		<ul style="list-style-type: none"> ✓ 1 Accessibilité fauteuil en autonomie 2 Accessibilité fauteuil partielle Accessibilité fauteuil avec aide ✓ 3 Accessibilité aux moyens techniques ✓ A Sanitaires adaptés aux fauteuils B Sanitaires accessibles aux fauteuils Signalétique NV/MA Possibilité d'hébergement

Contact le : 12/08/2019

AU PRE DES CHEVAUX (VIENNE)

Responsable : Lénora COLLET
Lieu-dit Le Petit Villars
86460 PRESSAC

Tél : 05 49 91 38 98 ou 06 89 81 43 82
Email : aupredeschevaux@hotmail.fr
Site internet : <https://aupredeschevaux.ffe.com>


Encadrement :

BEES 1/BP JEPS : Lénora DUMONTIER

Aires de travail :

1 manège (12x16)

1 carrière (28x55)

ENCADREMENT		<ul style="list-style-type: none"> ✓ ✓ ✓ ✓ ✓ 	<p>1 BFEEH 1# Formation complémentaire pour la prise en charge du handicap ou de la difficulté 2 Expérience significative 3 Collaboration des accompagnants aux séances 4 Séances individuelles 5 Séances spécifiques de groupe 6 Séances en intégration aux reprises valides BEES – BPJEPS référent des activités Animateur Accompagnateur référent des activités</p>
MOYENSTECHNIQUES		<ul style="list-style-type: none"> ✓ ✓ ✓ 	<p>1 Salle d'activités toutes saisons 2 Manège ou carrière couverte 3 Matériel de sellerie adapté 4 Montoir Matériel et équipement d'attelage pour : 5-Transport de personnes et de groupes 6-Initiation individuelle à l'attelage, école d'attelage Cavalerie pour petits Cavalerie tous handicaps tous âges</p>
ACTIVITES (nature de la prise en charge)		<ul style="list-style-type: none"> ✓ ✓ ✓ 	<p>1 Prise en charge médico psycho éducative 2 Prise en charge Sport / Loisir monté adapté 3 Prise en charge avec le support de l'attelage 4 Prise en charge dans le cadre de l'Insertion sociale 5 Prise en charge dans le cadre de l'Insertion professionnelle Activités annexes à l'activité équitation</p>
ACCESSIBILITE DES INFRASTRUCTURES		<ul style="list-style-type: none"> ✓ 	<p>1 Accessibilité fauteuil en autonomie 2 Accessibilité fauteuil partielle Accessibilité fauteuil avec aide 3 Accessibilité aux moyens techniques A Sanitaires adaptés aux fauteuils B Sanitaires accessibles aux fauteuils Signalétique NV/MA Possibilité d'hébergement</p>

LES AMIS DU CHEVAL D'ASNIERES (VIENNE)

Responsable : Marion COURT
7, Chez Gailledrat
86430 ASNIERES SUR BLOUR



Tél : 05 49 48 83 65
Email : amisaducheval@aol.com
Site internet : <https://cheval-asnieres.ffe.com>
Langues étrangères parlées : Anglais, Espagnol, Allemand

Encadrement :

Aires de travail :

BEES 1/BP JEPS : Yannick COURT
BFEFH (mental) : Yannick COURT

ATE : Alexandra FELLER
AAE (en cours) : Marion COURT

1 carrière (30x50)

<p>ENCADREMENT</p>		<ul style="list-style-type: none"> ✓ ✓ ✓ ✓ ✓ ✓ ✓ 	<p>1 BFEFH 1# Formation complémentaire pour la prise en charge du handicap ou de la difficulté 2 Expérience significative 3 Collaboration des accompagnants aux séances 4 Séances individuelles 5 Séances spécifiques de groupe 6 Séances en intégration aux reprises valides BEES – BPJEPS référent des activités Animateur Accompagnateur référent des activités</p>
<p>MOYENSTECHNIQUES</p>		<ul style="list-style-type: none"> ✓ ✓ ✓ ✓ ✓ ✓ ✓ 	<p>1 Salle d'activités toutes saisons 2 Manège ou carrière couverte 3 Matériel de sellerie adapté 4 Montoir Matériel et équipement d'attelage pour : 5-Transport de personnes et de groupes 6-Initiation individuelle à l'attelage, école d'attelage Cavalerie pour petits Cavalerie tous handicaps tous âges</p>
<p>ACTIVITES (nature de la prise en charge)</p>		<ul style="list-style-type: none"> ✓ ✓ ✓ ✓ ✓ ✓ 	<p>1 Prise en charge médico psycho éducative 2 Prise en charge Sport / Loisir monté adapté 3 Prise en charge avec le support de l'attelage 4 Prise en charge dans le cadre de l'Insertion sociale 5 Prise en charge dans le cadre de l'Insertion professionnelle Activités annexes à l'activité équitation</p>
<p>ACCESSIBILITE DES INFRASTRUCTURES</p>		<ul style="list-style-type: none"> ✓ ✓ ✓ 	<p>1 Accessibilité fauteuil en autonomie 2 Accessibilité fauteuil partielle Accessibilité fauteuil avec aide 3 Accessibilité aux moyens techniques A Sanitaires adaptés aux fauteuils B Sanitaires accessibles aux fauteuils Signalétique NV/MA Possibilité d'hébergement</p>

OBSERVATIONS : Structure équestre possédant un gîte. Partenaire dans le cadre du protocole CRE-Protection Judiciaire de la Jeunesse. Club «Cheval à tout âge». Contact le : 16/08/2019

EARL LE HARAS DES OUCHES (VIENNE)

Responsable : Sabrina BRISSET
LD La Croix de Chaume
86120 ROIFFE





Tél : 06 71 46 63 57
Email : leharasdesouches@nordnet.fr
Site internet : <https://harasdesouches.ffe.com>
Langues étrangères parlées : Anglais, Allemand

Encadrement :

Aires de travail :

BEES 1/BP JEPS : Myriam KLEE
ATE : Sophie ALLIOUX, Sabrina BRISSET

BABA : Sophie ALLIOUX 1 carrière en herbe (20x60)
1 manège (15x15)

<p>ENCADREMENT</p>		<ul style="list-style-type: none"> ✓ ✓ ✓ ✓ ✓ ✓ ✓ 	<p>1 BFEH 1# Formation complémentaire pour la prise en charge du handicap ou de la difficulté 2 Expérience significative 3 Collaboration des accompagnants aux séances 4 Séances individuelles 5 Séances spécifiques de groupe 6 Séances en intégration aux reprises valides BEES – BPJEPS référent des activités Animateur Accompagnateur référent des activités</p>
<p>MOYENS TECHNIQUES</p>		<ul style="list-style-type: none"> ✓ ✓ ✓ ✓ ✓ ✓ ✓ 	<p>1 Salle d'activités toutes saisons 2 Manège ou carrière couverte 3 Matériel de sellerie adapté 4 Montoir Matériel et équipement d'attelage pour : 5-Transport de personnes et de groupes 6-Initiation individuelle à l'attelage, école d'attelage Cavalerie pour petits Cavalerie tous handicaps tous âges</p>
<p>ACTIVITES (nature de la prise en charge)</p>		<ul style="list-style-type: none"> ✓ ✓ ✓ ✓ ✓ ✓ 	<p>1 Prise en charge médico psycho éducative 2 Prise en charge Sport / Loisir monté adapté 3 Prise en charge avec le support de l'attelage 4 Prise en charge dans le cadre de l'Insertion sociale 5 Prise en charge dans le cadre de l'Insertion professionnelle Activités annexes à l'activité équitation</p>
<p>ACCESSIBILITE DES INFRASTRUCTURES</p>		<ul style="list-style-type: none"> ✓ ✓ ✓ 	<p>1 Accessibilité fauteuil en autonomie 2 Accessibilité fauteuil partielle Accessibilité fauteuil avec aide 3 Accessibilité aux moyens techniques A Sanitaires adaptés aux fauteuils B Sanitaires accessibles aux fauteuils Signalétique NV/MA Possibilité d'hébergement</p>

OBSERVATIONS : Structure installée sur le domaine de Roiffe : golf, hôtel, restaurant
Contact le : 20/03/2019

FINANCIERE MONTEL (HAUTE-VIENNE)

(DOMAINE EQUESTRE DU TREUIL)



Responsable : Myriam MONTEL
Le Treuil
87260 SAINT-HILAIRE BONNEVAL

Tél : 06 80 73 33 01 ou 06 72 02 61 20
Email : domaine-du-treuil@wanadoo.fr
Site internet :
www.domaineequestredutreuil.fr
Langues étrangères parlées : Portugais




Encadrement :

BEES 1/BP JEPS : Vanessa BOURNEIX
BAPAAT : Allison MAZEAU

BFEFH : Vanessa BOURNEIX

Aires de travail :

1 manège (20x60)
3 carrières (20x60 ; 80x45 ; 45x110)

<p>ENCADREMENT</p>		<ul style="list-style-type: none"> ✓ ✓ ✓ ✓ ✓ ✓ 	<p>1 BFEFH 1# Formation complémentaire pour la prise en charge du handicap ou de la difficulté 2 Expérience significative 3 Collaboration des accompagnants aux séances 4 Séances individuelles 5 Séances spécifiques de groupe 6 Séances en intégration aux reprises valides BEES – BPJEPS référent des activités Animateur Accompagnateur référent des activités</p>
<p>MOYENS TECHNIQUES</p>		<ul style="list-style-type: none"> ✓ ✓ ✓ ✓ ✓ ✓ ✓ 	<p>1 Salle d'activités toutes saisons 2 Manège ou carrière couverte 3 Matériel de sellerie adapté 4 Montoir Matériel et équipement d'attelage pour : 5-Transport de personnes et de groupes 6-Initiation individuelle à l'attelage, école d'attelage Cavalerie pour petits Cavalerie tous handicaps tous âges</p>
<p>ACTIVITES (nature de la prise en charge)</p>		<ul style="list-style-type: none"> ✓ ✓ ✓ ✓ ✓ ✓ 	<p>1 Prise en charge médico psycho éducative 2 Prise en charge Sport / Loisir monté adapté 3 Prise en charge avec le support de l'attelage 4 Prise en charge dans le cadre de l'Insertion sociale 5 Prise en charge dans le cadre de l'Insertion professionnelle Activités annexes à l'activité équitation</p>
<p>ACCESSIBILITE DES INFRASTRUCTURES</p>		<ul style="list-style-type: none"> ✓ 	<p>1 Accessibilité fauteuil en autonomie 2 Accessibilité fauteuil partielle Accessibilité fauteuil avec aide 3 Accessibilité aux moyens techniques A Sanitaires adaptés aux fauteuils B Sanitaires accessibles aux fauteuils Signalétique NV/MA Possibilité d'hébergement</p>

PC ETRIER DE CONDAT (HAUTE-VIENNE)



Responsable : Edouard LEJEUNE
Pony Club
87920 CONDAT SUR VIENNE




Tél : 06 81 86 25 20
Site internet :
<https://etrierdecondat-87.ffe.com>

Encadrement :

Aires de travail :

BEES 1/BP JEPS : Luce CELERIER, Edouard LEJEUNE

2 manèges (18x35 ; 15x30)
1 carrière (75x25)

<p>ENCADREMENT</p>		<ul style="list-style-type: none"> ✓ ✓ ✓ ✓ ✓ ✓ 	<p>1 BFEH 1# Formation complémentaire pour la prise en charge du handicap ou de la difficulté 2 Expérience significative 3 Collaboration des accompagnants aux séances 4 Séances individuelles 5 Séances spécifiques de groupe 6 Séances en intégration aux reprises valides BEES – BPJEPS référent des activités Animateur Accompagnateur référent des activités</p>
<p>MOYENS TECHNIQUES</p>		<ul style="list-style-type: none"> ✓ ✓ ✓ ✓ ✓ 	<p>1 Salle d'activités toutes saisons 2 Manège ou carrière couverte 3 Matériel de sellerie adapté 4 Montoir Matériel et équipement d'attelage pour : 5-Transport de personnes et de groupes 6-Initiation individuelle à l'attelage, école d'attelage Cavalerie pour petits Cavalerie tous handicaps tous âges</p>
<p>ACTIVITES (nature de la prise en charge)</p>		<ul style="list-style-type: none"> ✓ ✓ ✓ ✓ 	<p>1 Prise en charge médico psycho éducative 2 Prise en charge Sport / Loisir monté adapté 3 Prise en charge avec le support de l'attelage 4 Prise en charge dans le cadre de l'Insertion sociale 5 Prise en charge dans le cadre de l'Insertion professionnelle Activités annexes à l'activité équitation</p>
<p>ACCESSIBILITE DES INFRASTRUCTURES</p>		<ul style="list-style-type: none"> ✓ ✓ 	<p>1 Accessibilité fauteuil en autonomie 2 Accessibilité fauteuil partielle Accessibilité fauteuil avec aide 3 Accessibilité aux moyens techniques A Sanitaires adaptés aux fauteuils B Sanitaires accessibles aux fauteuils Signalétique NV/MA Possibilité d'hébergement</p>

ECURIES DU VILLARD (HAUTE-VIENNE)

Responsable : Jean-Manuel CHARMES
SARL
Le Villard
87300 PEYRAT DE BELLAC

Tél : 06 08 42 28 25
Email : ecuries.du.villard@gmail.com
Site internet : www.centre-equestre-87.fr

Encadrement :

Aires de travail :

BEES 1/BP JEPS : Loraine DOIRISSE

1 manège (40x20)

1 carrière (60x40)

<p>ENCADREMENT</p>		<ul style="list-style-type: none"> ✓ ✓ ✓ ✓ ✓ ✓ 	<p>1 BFEH 1# Formation complémentaire pour la prise en charge du handicap ou de la difficulté</p> <p>2 Expérience significative</p> <p>3 Collaboration des accompagnants aux séances</p> <p>4 Séances individuelles</p> <p>5 Séances spécifiques de groupe</p> <p>6 Séances en intégration aux reprises valides</p> <p>BEES – BPJEPS référent des activités</p> <p>Animateur Accompagnateur référent des activités</p>
<p>MOYENS TECHNIQUES</p>		<ul style="list-style-type: none"> ✓ ✓ ✓ ✓ ✓ ✓ 	<p>1 Salle d'activités toutes saisons</p> <p>2 Manège ou carrière couverte</p> <p>3 Matériel de sellerie adapté</p> <p>4 Montoir</p> <p>Matériel et équipement d'attelage pour :</p> <p>5-Transport de personnes et de groupes</p> <p>6-Initiation individuelle à l'attelage, école d'attelage</p> <p>Cavalerie pour petits</p> <p>Cavalerie tous handicaps tous âges</p>
<p>ACTIVITES (nature de la prise en charge)</p>		<ul style="list-style-type: none"> ✓ ✓ 	<p>1 Prise en charge médico psycho éducative</p> <p>2 Prise en charge Sport / Loisir monté adapté</p> <p>3 Prise en charge avec le support de l'attelage</p> <p>4 Prise en charge dans le cadre de l'Insertion sociale</p> <p>5 Prise en charge dans le cadre de l'Insertion professionnelle</p> <p>Activités annexes à l'activité équitation</p>
<p>ACCESSIBILITE DES INFRASTRUCTURES</p>		<ul style="list-style-type: none"> ✓ 	<p>1 Accessibilité fauteuil en autonomie</p> <p>2 Accessibilité fauteuil partielle</p> <p>Accessibilité fauteuil avec aide</p> <p>3 Accessibilité aux moyens techniques</p> <p>A Sanitaires adaptés aux fauteuils</p> <p>B Sanitaires accessibles aux fauteuils</p> <p>Signalétique NV/MA</p> <p>Possibilité d'hébergement</p>

OBSERVATIONS : Structure accessible aux fauteuils en autonomie sauf bloc sanitaire. Club «Cheval à tout âge». Contact le : 23/05/2019

CE LES SEYCHAS (HAUTE-VIENNE)



Responsable : Karine CHAZAL BENEVENT Tél : 05 55 39 11 06 ou 06 83 19 99 19
 Centre Equestre Email : contact@seychas.com
 Les Seychas Site internet :
 87620 SEREILHAC BFEFH https://seychas.ffe.com



Encadrement :

Aires de travail :

BEES 1/BP JEPS : Karine CHAZAL BENEVENT, Dan BERGER,
 Catherine REYMOND
 BFEFH : Karine CHAZAL BENEVENT, Dan BERGER

2 manèges (30x40 ; 15x12)
 2 carrières (60x20 ; 70x50)

<p>ENCADREMENT</p>		<ul style="list-style-type: none"> ✓ ✓ ✓ ✓ ✓ ✓ ✓ 	<p>1 BFEFH 1# Formation complémentaire pour la prise en charge du handicap ou de la difficulté 2 Expérience significative 3 Collaboration des accompagnants aux séances 4 Séances individuelles 5 Séances spécifiques de groupe 6 Séances en intégration aux reprises valides BEES – BPJEPS référent des activités animateur Accompagnateur référent des activités</p>
<p>MOYENS TECHNIQUES</p>		<ul style="list-style-type: none"> ✓ ✓ ✓ ✓ ✓ ✓ ✓ 	<p>1 Salle d'activités toutes saisons 2 Manège ou carrière couverte 3 Matériel de sellerie adapté 4 Montoir Matériel et équipement d'attelage pour : 5-Transport de personnes et de groupes 6-Initiation individuelle à l'attelage, école d'attelage Cavalerie pour petits Cavalerie tous handicaps tous âges</p>
<p>ACTIVITES (nature de la prise en charge)</p>		<ul style="list-style-type: none"> ✓ ✓ ✓ ✓ ✓ 	<p>1 Prise en charge médico psycho éducative 2 Prise en charge Sport / Loisir monté adapté 3 Prise en charge avec le support de l'attelage 4 Prise en charge dans le cadre de l'Insertion sociale 5 Prise en charge dans le cadre de l'Insertion professionnelle Activités annexes à l'activité équitation</p>
<p>ACCESSIBILITE DES INFRASTRUCTURES</p>		<ul style="list-style-type: none"> ✓ ✓ ✓ ✓ 	<p>1 Accessibilité fauteuil en autonomie 2 Accessibilité fauteuil partielle Accessibilité fauteuil avec aide 3 Accessibilité aux moyens techniques A Sanitaires adaptés aux fauteuils B Sanitaires accessibles aux fauteuils Signalétique NV/MA Possibilité d'hébergement</p>

CENTRE EQUESTRE DES HAUTS DE BLOND (HAUTE-VIENNE)



Responsable : Marie-Véronique CHEVALIER
Bachelierie
87300 BLOND



Tél : 05 55 60 94 10 ou 06 81 10 30 68
Email : jchevaliercehdb@gmail.com
Site internet :
www.leshautsdeblond.com



Encadrement :

Aires de travail :

BEES 1/BP JEPS : Julie CHEVALIER
CQP ASA : Elodie COLIN

BFEES : Julie CHEVALIER

1 manège (20x40)
1 carrière (40x60)

<p>ENCADREMENT</p>		<ul style="list-style-type: none"> ✓ 1 BFEH 1# Formation complémentaire pour la prise en charge du handicap ou de la difficulté 2 Expérience significative 3 Collaboration des accompagnants aux séances ✓ 4 Séances individuelles ✓ 5 Séances spécifiques de groupe ✓ 6 Séances en intégration aux reprises valides ✓ BEES – BPJEPS référent des activités ✓ Animateur Accompagnateur référent des activités
<p>MOYENS TECHNIQUES</p>		<ul style="list-style-type: none"> ✓ 1 Salle d'activités toutes saisons ✓ 2 Manège ou carrière couverte ✓ 3 Matériel de sellerie adapté ✓ 4 Montoir Matériel et équipement d'attelage pour : 5-Transport de personnes et de groupes 6-Initiation individuelle à l'attelage, école d'attelage ✓ Cavalerie pour petits ✓ Cavalerie tous handicaps tous âges
<p>ACTIVITES (nature de la prise en charge)</p>		<ul style="list-style-type: none"> ✓ 1 Prise en charge médico psycho éducative ✓ 2 Prise en charge Sport / Loisir monté adapté ✓ 3 Prise en charge avec le support de l'attelage ✓ 4 Prise en charge dans le cadre de l'Insertion sociale ✓ 5 Prise en charge dans le cadre de l'Insertion professionnelle ✓ Activités annexes à l'activité équitation
<p>ACCESSIBILITE DES INFRASTRUCTURES</p>		<ul style="list-style-type: none"> ✓ 1 Accessibilité fauteuil en autonomie ✓ 2 Accessibilité fauteuil partielle Accessibilité fauteuil avec aide 3 Accessibilité aux moyens techniques ✓ A Sanitaires adaptés aux fauteuils B Sanitaires accessibles aux fauteuils Signalétique NV/MA ✓ Possibilité d'hébergement

OBSERVATIONS : Activité cirque. Club «Cheval à tout âge» et «Poney dans mon quartier».
Contact le : 23/05/2019

DOMAINE DE GAUCHOUX (HAUTE-VIENNE)



Responsable : Aude Lyne LE GALL
Gauchoux Haut
87300 PEYRAT DE BELLAC





Tél : 05 55 68 08 59 ou 06 80 53 18 92
Email : lapetitemaisondegauchox@gmail.com
Site internet :
<https://www.gauchox-cheval.com/>
Langues étrangères parlées : Anglais

Encadrement :

Aires de travail :

BEES 1/BP JEPS : Aude Lyne LE GALL, Alan LE GALL, Anne-Karine KELLER,
Jérôme KELLER
GTE : Aude Lyne LE GALL, Alan LE GALL, Anne-Karine KELLER, Jérôme KELLER

1 manège (30x15)
2 carrières (70x55 ; 60x35)

<p>ENCADREMENT</p>		<ul style="list-style-type: none"> ✓ ✓ ✓ ✓ ✓ ✓ 	<p>1 BFEEH 1# Formation complémentaire pour la prise en charge du handicap ou de la difficulté 2 Expérience significative 3 Collaboration des accompagnants aux séances 4 Séances individuelles 5 Séances spécifiques de groupe 6 Séances en intégration aux reprises valides BEES – BPJEPS référent des activités Animateur Accompagnateur référent des activités</p>
<p>MOYENS TECHNIQUES</p>		<ul style="list-style-type: none"> ✓ ✓ ✓ ✓ ✓ ✓ 	<p>1 Salle d'activités toutes saisons 2 Manège ou carrière couverte 3 Matériel de sellerie adapté 4 Montoir Matériel et équipement d'attelage pour : 5-Transport de personnes et de groupes 6-Initiation individuelle à l'attelage, école d'attelage Cavalerie pour petits Cavalerie tous handicaps tous âges</p>
<p>ACTIVITES (nature de la prise en charge)</p>		<ul style="list-style-type: none"> ✓ ✓ ✓ 	<p>1 Prise en charge médico psycho éducative 2 Prise en charge Sport / Loisir monté adapté 3 Prise en charge avec le support de l'attelage 4 Prise en charge dans le cadre de l'Insertion sociale 5 Prise en charge dans le cadre de l'Insertion professionnelle Activités annexes à l'activité équitation</p>
<p>ACCESSIBILITE DES INFRASTRUCTURES</p>		<ul style="list-style-type: none"> ✓ ✓ 	<p>1 Accessibilité fauteuil en autonomie 2 Accessibilité fauteuil partielle Accessibilité fauteuil avec aide 3 Accessibilité aux moyens techniques A Sanitaires adaptés aux fauteuils B Sanitaires accessibles aux fauteuils Signalétique NV/MA Possibilité d'hébergement</p>

LES SABOTS DU MAS MASSOU (HAUTE-VIENNE)

Responsable : Carine DUBOIS
Route de Chateauponsac
87140 ROUSSAC



Tél : 06 83 29 84 23
Email : lessabotsdumasmassou@yahoo.fr
Site internet :
<https://les-sabots-du-mas-massou.ffe.com>

Encadrement :

Aires de travail :

BEES 1/BP JEPS : Carine DUBOIS

2 carrières (20x40 ; 30x50)

<p>ENCADREMENT</p>		<ul style="list-style-type: none"> ✓ ✓ ✓ ✓ ✓ ✓ ✓ 	<p>1 BFEH 1# Formation complémentaire pour la prise en charge du handicap ou de la difficulté 2 Expérience significative 3 Collaboration des accompagnants aux séances 4 Séances individuelles 5 Séances spécifiques de groupe 6 Séances en intégration aux reprises valides BEES – BPJEPS référent des activités Animateur Accompagnateur référent des activités</p>
<p>MOYENS TECHNIQUES</p>		<ul style="list-style-type: none"> ✓ ✓ ✓ 	<p>1 Salle d'activités toutes saisons 2 Manège ou carrière couverte 3 Matériel de sellerie adapté 4 Montoir Matériel et équipement d'attelage pour : 5-Transport de personnes et de groupes 6-Initiation individuelle à l'attelage, école d'attelage Cavalerie pour petits Cavalerie tous handicaps tous âges</p>
<p>ACTIVITES (nature de la prise en charge)</p>		<ul style="list-style-type: none"> ✓ ✓ ✓ ✓ ✓ ✓ 	<p>1 Prise en charge médico psycho éducative 2 Prise en charge Sport / Loisir monté adapté 3 Prise en charge avec le support de l'attelage 4 Prise en charge dans le cadre de l'Insertion sociale 5 Prise en charge dans le cadre de l'Insertion professionnelle Activités annexes à l'activité équitacion</p>
<p>ACCESSIBILITE DES INFRASTRUCTURES</p>		<ul style="list-style-type: none"> ✓ 	<p>1 Accessibilité fauteuil en autonomie 2 Accessibilité fauteuil partielle Accessibilité fauteuil avec aide 3 Accessibilité aux moyens techniques A Sanitaires adaptés aux fauteuils B Sanitaires accessibles aux fauteuils Signalétique NV/MA Possibilité d'hébergement</p>

OBSERVATIONS : Ferme pédagogique sur la structure.
Contact le : 22/07/2019

LIMOGES COUZEIX VOLTIGE (HAUTE-VIENNE)

Responsable : Anne-Julie CAUMON
 MAIRIE DE COUZEIX
 176 AVENUE DE LIMOGES
 87270 COUZEIX

Lieu de l'activité :
 CE du Limousin Texonnerias
 Texonnerias
 87270 COUZEIX

Tél : 06 79 41 27 41
 Email : tsvika.huret@gmail.com
 Site internet :
<https://limogesevoltige.ffe.com>

Encadrement :

BEES 1/BP JEPS : Tsvika HURET, Véronique HURET
 BFEFH : Tsvika HURET



Aires de travail :

1 manège (60x20)
 2 carrières (80x60 ; 30x25)

<p>ENCADREMENT</p>		<ul style="list-style-type: none"> ✓ ✓ ✓ ✓ ✓ ✓ ✓ 	<p>1 BFEFH 1# Formation complémentaire pour la prise en charge du handicap ou de la difficulté 2 Expérience significative 3 Collaboration des accompagnants aux séances 4 Séances individuelles 5 Séances spécifiques de groupe 6 Séances en intégration aux reprises valides BEES – BPJEPS référent des activités Animateur Accompagnateur référent des activités</p>
<p>MOYENS TECHNIQUES</p>		<ul style="list-style-type: none"> ✓ ✓ ✓ ✓ ✓ ✓ 	<p>1 Salle d'activités toutes saisons 2 Manège ou carrière couverte 3 Matériel de sellerie adapté 4 Montoir Matériel et équipement d'attelage pour : 5-Transport de personnes et de groupes 6-Initiation individuelle à l'attelage, école d'attelage Cavalerie pour petits Cavalerie tous handicaps tous âges</p>
<p>ACTIVITES (nature de la prise en charge)</p>		<ul style="list-style-type: none"> ✓ ✓ 	<p>1 Prise en charge médico psycho éducative 2 Prise en charge Sport / Loisirs monté adapté 3 Prise en charge avec le support de l'attelage 4 Prise en charge dans le cadre de l'insertion sociale 5 Prise en charge dans le cadre de l'insertion professionnelle Activités annexes à l'activité équitation</p>
<p>ACCESSIBILITE DES INFRASTRUCTURES</p>		<ul style="list-style-type: none"> ✓ ✓ 	<p>1 Accessibilité fauteuil en autonomie 2 Accessibilité fauteuil partielle Accessibilité fauteuil avec aide 3 Accessibilité aux moyens techniques A Sanitaires adaptés aux fauteuils B Sanitaires accessibles aux fauteuils Signalétique NV/MA Possibilité d'hébergement</p>

138

OBSERVATIONS : Association proposant uniquement de la voltige. Enseignant et cheval mobiles.

Contact le : 23/05/2019

CHEVAL ET DIFFÉRENCES

MEMBRES ASSOCIÉS

ATTEL'BALADE (CHARENTE)

Responsable : Pascal FILLEUL
Argences
16430 CHAMPNIERS
Tél : 06 82 30 74 79
Email : attelbalade@wanadoo.fr
Site internet : <https://attel-balade.ffe.com>

Structure affiliée à la Fédération Française d'Équitation s'appuyant sur des bénévoles pour proposer de l'attelage de loisir. Ecole d'attelage en prestation extérieure (professeur d'EPS, ATE et meneurs de TREC confirmés bénévoles).

1 carrière d'attelage (80x40) en herbe.

Contact le 09/07/2019

ANNE DEMOULIN-CHAZELAS, ENSEIGNANTE INDEPENDANTE (CHARENTE)

Responsable :
Anne DEMOULIN-CHAZELAS
84 rue de Montmoreau
16000 ANGOULEME
Tél : 06 72 79 40 64
Email : anne.demoulin@orange.fr
Site internet :
www.demoulin-chazelas.ffe.com



Monitrice d'équitation indépendante depuis 2003, elle se déplace dans les structures et propose aux centres équestres d'assurer l'enseignement de l'équitation en remplacement ou en complément de leur équipe (sur courte ou longue durée). Nominée au « Trophée de l'innovation pédagogique » en 2010 sur le thème de « l'intégration de la famille dans la pratique des enfants, conjoints... », elle est diplômée et compétente pour encadrer des personnes en situation de tout handicap.

E'QUIETUDE (CHARENTE)

Responsable :Karine BONTE
Puybolier
16170 ECHALLAT
Tél : 06 34 65 15 10
Email : kbonte@wanadoo.fr

Association de loi 1901 – Équitude est une infrastructure dédiée à l'équithérapie en Charente. Karine Bonté, thérapeute analyste (psychothérapeute) et équithérapeute dispense différents projets thérapeutiques en fonction des besoins mais toujours dans une médiation avec le cheval.

On connaît depuis l'Antiquité, les propriétés thérapeutiques liées au cheval. Il est donc temps de s'en servir pour notre bien-être !

Contact le 09/07/2019

CAPUCINE NOTREDAME, ENSEIGNANTE INDÉPENDANTE (CHARENTE)

Responsable :
Capucine NOTREDAME
Tel : 06 63 54 72 91
Email :
notredamecapucine@yahoo.fr



Enseignante indépendante en Charente diplômée du BFEFH et du BFEES proposent ses services pour tous publics et notamment pour un public en difficulté physique, psychique ou sociale.

Possibilité de remplacements.
Mobilité Charente, Sud-Vienne et Nord dordogne.

CHEVAL ET DIFFÉRENCES MEMBRES ASSOCIÉS

SYLVIE LE CAËR, ENSEIGNANTE INDÉPENDANTE (CHARENTE-MARITIME)

Responsable :
Sylvie LE CAËR
Equi 17
Tel : 06 31 97 04 10
Email : equi-17@orange.fr
Site internet : www.equi17.fr



Enseignante indépendante en Charente-Maritime, elle propose aux centres équestres et poneys clubs d'effectuer des remplacements et des interventions mais également des cours particuliers à domicile.
BFEH Handi Mental et Handi Moteur Sensoriel
Juge CCE National.
Permis Poids Lourds + FIMO



PÔLE NATURE DE L'ASINERIE DU BAUDET DU POITOU (CHARENTE-MARITIME)



Responsable :
Rebecca MONTIGNY
Ferme de la Tillauderie
17470 DAMPIERRE S/ BOUTONNE
Tél : 05 46 24 68 94
Email :
asineriedubaudet@charente-maritime.fr
Site internet : www.asineriedubaudet.fr
Langues étrangères parlées : Anglais,
Allemand

L'Asinerie est un lieu d'élevage, de sauvegarde et d'utilisation des races mulassières poitevines. Le cheval de trait poitevin et la mule poitevine y côtoient le Baudet du Poitou, emblème du site. Vous pourrez découvrir ces animaux à l'histoire exceptionnelle dans leur élément naturel.
Lieu de visite présentant un accueil par des personnes qualifiées.
Voiture hippomobile accessible à tous (PMR), labellisée Tourisme et handicaps. Pour des activités adaptés, merci de prendre rendez-vous.

Horaires d'ouverture :

Avril à juin : tous les jours de 10h à 12h et de 14h à 18h (dernier départ en visite libre à 17h15)
Juillet et août : tous les jours de 10h à 12h et de 14h à 18h30 (dernier départ en visite libre à 17h45)
Septembre et octobre : du lundi au vendredi sur réservation. Ouvert les weekends et pendant les vacances scolaires de la zone A : tous les jours de 10h à 12h et de 14h à 18h (dernier départ en visite libre à 17h15).
De novembre à mars : du lundi au vendredi sur réservation. Ouvert pendant les vacances scolaires de la zone A : tous les jours de 10h à 12h et de 14h à 18h
Fermeture annuelle: Vacances de Noël.
Contact le 11/07/2019

CHEVAL ET DIFFÉRENCES

MEMBRES ASSOCIÉS

LA CALECHE DE MADAME (CHARENTE-MARITIME) ASSOCIATION TRAIT DE MOUTERRE (VIENNE)

Responsable :
Florence PAULAIS
Traits de Mouterre
2 rue de la petite suisse
86430 Mouterre Sur Blourde
Tél : 06 58 77 21 39
Email : flo.paulais@hotmail.fr
Site internet :
<https://www.ville-portdesbarques.fr/>

Départ des visites guidée :
Office du Tourisme
Place Des blagueurs
17730 PORT DES BARQUES
Tél : 05 46 84 87 47

La commune de Port des Barques, propriétaire d'une calèche pouvant accueillir une vingtaine de passagers et équipée d'un plan incliné permettant l'accès aux fauteuils pour personnes handicapées a confié aux « TRAITS DE MOUTERRE » la charge d'en assurer la traction. Grâce aux chevaux de Florence PAULAIS il est possible de se rendre jusqu'à l'Île Madame tout en respectant l'environnement. L'attelage tracté par des Comtois ou des Traits Poitevins permet aussi de participer à des visites des sites proches de Port des Barques.

Contact le 08/09/2019

MAGALI OUACIF (CORREZE)

Responsable :
Magali OUACIF
Expert Fédéral Equi-Handi
3, la Regaudie
19170 VIAM
Tel : 06 32 09 88 90
Email : magaliouacif@yahoo.fr
Site internet : www.magaliouacif.fr



Enseignante indépendante et experte fédérale équi-handi spécialisée tous publics en situation de fragilité. Propose enseignement, formation et animations adaptées.
BFEH Handi Mental et Handi Moteur Sensoriel
Mobile Nouvelle Aquitaine.

CENTRE EQUESTRE D'EGLETONS (CORREZE)

Responsable : Cyril FAYE
Lestang
19300 EGLETONS
Tél : 05 19 07 68 86 ou 06 82 35 57 57
Email : centreequestredegletons19@gmail.com
Site internet : <https://centreequestredegletons.ffe.com>

Structure sensibilisée au public en situation de handicap. Centre équestre très proche de la ville d'Egletons et d'hébergements pour les vacances. Sanitaires et salle de club non accessibles.

BEES 1/BP JEPS : Cyril FAYE, Nathalie POUGET.
Contact le 09/07/2019

CHEVAL ET DIFFÉRENCES

MEMBRES ASSOCIÉS

MECS du Fleix - APLB24 (DORDOGNE)

Responsable :
MECS du Fleix
APLB24
Route de Mussidan
lieu-dit Cadillac
24130 LE FLEIX
Tél : 05 53 23 55 55
Email : lesecuriesdufleix@gmail.com

Les écuries du Fleix est un atelier de médiation équine destiné aux enfants et adolescents assujettis à une mesure de l'ASE ou placés par la PJJ accueillis par la MECS du Fleix (Maison d'enfants à caractère social).

La démarche est de permettre à l'adolescent concerné d'aller vers un gain d'autonomie autour des chevaux afin d'améliorer de façon tangible son quotidien.

Contact le 25/09/2019

LA CENTAURINE (GIRONDE)

Responsable :
Christine RIBEROLLES
1, route de la Gailloterie
33390 CARTELEGUE
Tél : 06 60 53 72 89
Email : christouriberolles@gmail.com
Site internet :
<https://equithérapie-criberolles.jimdo.com/>

Equithérapeute à Cartelègue, en Gironde, Christine Riberolles propose des séances avec le cheval qui s'inscrivent dans une démarche de soin où l'animal est le médiateur.

Infirmière DE, Christine est également formée à l'équithérapie depuis 1992. Elle a suivi un cursus universitaire à la faculté de Bobigny et a réalisé des stages de formation en Picardie auprès de l'association Handicheval.

Contact le 18/09/2019

ASSOCIATION « SUR LE CHEMIN D'ÈGE » (GIRONDE)

Responsable :
Isabelle LEPINE
33600 PESSAC
Tél : 06 09 79 47 14
Email : surlechemindeage@gmail.com
Site internet :
surlechemindeage.wordpress.com

Association d'aide à l'épanouissement physique, psychologique et scolaire.

Isabelle LEPINE propose des séances de médiation équine (poney et chevaux), des ateliers d'écriture, d'arts plastiques, de pratique théâtrale, d'épanouissement scolaire. Elle s'adresse aux enfants, adolescents et adultes, handicapés ou non, en difficulté cognitive, sociale, scolaire, ...

Professeure des écoles et historienne d'art. Elle est également praticienne en médiation équine (DURAMA, Université de médecine de Clermont-Ferrand).

Elle a créé un jeu de stimulation cognitive et motrice, « Monsieur Poney », qu'elle peut utiliser lors de ses séances de médiation équine avec toutes sortes de publics.

Elle propose des ateliers, des séances et des séjours, individuels et collectifs, qui peuvent lier la médiation équine à d'autres formes d'aides (arts plastiques, écriture, débats à visée philosophique, pratique théâtrale).

Contact le 26/11/2019

CHEVAL ET DIFFÉRENCES MEMBRES ASSOCIÉS

EARL DU BRANA (PYRENEES-ATLANTIQUES)

Responsable : Françoise REGNIER

16, Route de Serres Castet

64160 St CASTIN

Tél : 05 59 33 27 00 ou 06 10 18 52 67

Email : ecurie.du.brana@orange.fr

Site internet :

<http://www.elevagedubrana.fr/>

Elevage de connemaras ayant une activité centre équestre/poney club. Structure sensibilisée au public en situation de handicap.

Gîtes sur place.

BEES 1/BP JEPS : Christophe ABADIE, Julie DARE CQP ASA : Françoise REGNIER

Infirmière DE : Françoise REGNIER Contact le 17/08/2019

ASSOCIATION CHEVAL BLEU (PYRENEES-ATLANTIQUES)

Responsable : Amaya NEUHAUS

Bourg

Lichos Centre

64130 LICHOS

Tél : 05 59 19 18 30

Email : cheval.bleu.formations@gmail.com

Site internet : <https://www.chevalbleu.net/>

L'Association Cheval Bleu est une structure d'accueil pour enfants de 6 à 13 ans réputés «incassables». Objectif ? Leur offrir un temps d'apaisement et de répit grâce à une prise en charge adaptée, qui mise sur la médiation équine.

Contact le 29/06/2020

ASSOC CHEVAL ACCOMPAGNEMENT (PYRENEES-ATLANTIQUES)

Responsable : Jorge RAMIREZ CASTELLET

Ferme Menautegia

Bide Handia

64240 BRISCOUS

Tél : 05 59 31 79 16

Email : ass.chevalaccomp@laposte.net

La ferme Menautegia est une petite structure sociale/médico-sociale assurant un accueil et un accompagnement personnalisé, en petits effectifs, à des enfants et adolescents en situation familiale sociale ou psychologique « problématique ».

Contact le 30/06/2020

CHEVAL ET DIFFÉRENCES MEMBRES ASSOCIÉS

ASSOCIATION OIHANEKI (PYRENEES-ATLANTIQUES)

Responsable : Mathilde BORDENAVE

Route des Cimes

64480 JATXOU

Tél : 06 11 52 17 70

Email : oihaneki.asso@gmail.com

Site internet : <http://www.oihaneki.com/>

www.facebook.com/asso.oihaneki/

Mathilde Bordenave est l'une des fondatrice de l'Association Oihaneki. Elle est psychomotricienne et diplômée d'équithérapie et propose de vous accueillir sur le site du Pony Club Les Cavalcadours à Jatxou (64). Elle a de l'expérience auprès d'un large public: des jeunes enfants aux personnes âgées, en France et à l'étranger.

Pour les prises en charges, elle travaille en collaboration avec Elodie Novella monitrice d'équitation et sophrologue.

Contact le 25/03/2021

TRAITS DE LUMIERE (DEUX-SEVRES)

Responsable :

Anne MOINARD-HILD

3, rue du Lavoir

79800 SOUVIGNE

Tél : 06 45 00 15 99

Email : anne.moinard-hild@orange.fr

Site internet :

www.traitsdelumiere.com



Enseignante d'équitation titulaire du brevet fédéral d'encadrement equi-handi (mention handi-mental et handi-moteur) et du brevet fédéral d'encadrement equi-social, Anne Moinard-Hild est également titulaire d'un diplôme d'équicie. Elle propose un accompagnement individuel des personnes en difficulté à Souvigné (79).

BEES 2 : Anne MOINARD-HILD

BFEH : Anne MOINARD-HILD

BFEES : Anne MOINARD-HILD

Contact le 02/10/2019

PONEY CLUB DE BESSINES (DEUX-SEVRES)

Responsable : Géraldine PORTRON

Chemin rural de Bessines

Frontenay

79000 BESSINES

Tél : 06 84 11 80 23

Email : poneyclub2bessines@gmail.com

Site internet :

<https://poneyclub2bessines.ffe.com>

Poney club situé aux portes de Niort et doté d'installations récentes. Il accueille les adultes et les enfants à partir de 4 ans pour des cours d'équitation sur poney et cheval.


Structure sensibilisée à la prise en charge des personnes en situation de handicap.

Nouvelle direction depuis septembre 2019.

Contact le 30/07/2019

CHEVAL ET DIFFÉRENCES

MEMBRES ASSOCIÉS

 FERME PEDAGOGIQUE «LES NOUES DE PUYJEAN» (DEUX-SEVRES)	
<p>Responsable : Laurent JARRY Les Noues de Puyjean 79320 MONCOUTANT Tél : 05 49 72 62 98 ou 06 88 89 87 20 Email : puyjean@wanadoo.fr Site internet : www.ferme-pedagogique-puyjean.com</p>	<p>Ferme pédagogique et conservatoire des races poitevines avec notamment des journées-découverte dans la nature pour apprendre à mieux connaître les races locales dont les races mulassières du Poitou : le Baudet du Poitou et le trait poitevin. Jardin des cinq sens, goûter maison, safari bocageux et randonnée botanique font partie du programme à composer. Accessibilité partielle en fauteuil roulant. Bonne approche de la découverte de la nature avec un parcours pédagogique tous publics et tous âges. Séances d'intégration. Possibilité de gîte sur place et de camps adaptés aux fauteuils roulants.</p>
<p>Horaires d'ouverture : ouvert aux particuliers uniquement en juillet et août le mardi et jeudi après-midi de 15h à 18h. Contact le 02/10/2019</p>	

ASSOCIATION L'ESCURIAL (LOT-ET-GARONNE)	
<p>Responsable : Maylis PRELEUR Métairie de Bordeneuve 47550 BOE Tél : 06 41 89 04 45 Email : centre.equestre.lescurial@gmail.com Site internet : https://escurial.wixsite.com/centre-escurial</p>	<p>Centre équestre associatif situé à une vingtaine de kilomètres d'Agen, sensibilisé au public en situation de handicap. Des aménagements sont en cours et une remise en état du terrain doit se faire en 2020 dans le cadre d'un parc naturel d'activités équestres.</p>
<p>BPJEPS : Corentin COUROUBLE, Sébastien NAUD Contact le 24/01/2019</p>	

FERME EQUESTRE DES RIBIERES (HAUTE-VIENNE)	
<p>Responsable : Claire DURON Ferme équestre des Ribières 87260 ST GENEST SUR ROSELLE Tél : 06 15 23 42 44 Email : ferme.des.ribieres@orange.fr Site internet : www.terre-equestre.com/lesribieres</p>	<p>Ferme équestre sensibilisée au public en situation de handicap, pratiquant notamment l'endurance et le TREC. Elevage de pur sang arabes et de moutons.</p>
<p>BEEES 1/BP JEPS : Claire DURON- ATE : Claire DURON. Contact le 22/07/2019</p>	

CHEVAL ET DIFFÉRENCES

MEMBRES ASSOCIÉS

C E DES VASEIX (HAUTE-VIENNE)

Responsable :Max DELPERIE
Centre équestre
Les Vaseix
87430 VERNEUIL SUR VIENNE
Tél : 05 55 00 17 57
Email : centre.equestrevaseix@yahoo.fr
Site internet : <https://cedesvaseix.gd-obs.com/>

Structure sensibilisée à l'accueil des publics en situation de handicap.
Centre equestre du lycée agricole des Vaseix.

BEES 1/BP JEPS : Thomas LEROY, Patrick PIRONNEAU, Serge TIXIER
Contact le 22/07/2019

JULIETTE DEBLOCK, ENSEIGNANTE INDÉPENDANTE (HAUTE-VIENNE)

Responsable :
Juliette DEBLOCK
Moulin de la Jarousse
87380 GLANGES
Tel : 07 82 21 09 09
Email : judeblock@hotmail.fr



Enseignante indépendante spécialisée equi-handi proposant ses services pour les groupes et cavaliers individuels. Elle intervient dans le sud de la Haute-Vienne et le nord de la Corrèze. Possibilité de remplacements.
BFEH Handi Mental et Handi Moteur Sensoriel



CHEVAL ET DIFFÉRENCES

Structures partenaires dans le cadre du protocole CRE et Protection Judiciaire de la Jeunesse



Pour une meilleure intégration sociale et professionnelle des jeunes confiés à l'Etablissement de Placement Educatif et d'Insertion de la Protection Judiciaire de la Jeunesse (PJJ) en Nouvelle-Aquitaine, un partenariat s'appuyant sur le réseau Cheval & Différences a été développé. Il permet de sensibiliser les jeunes à un nouvel environnement et leur permet d'acquérir des savoir-faire dans le milieu équestre. Les difficultés personnelles, familiales, scolaires et sociales que ces jeunes connaissent compromettent leur développement personnel, leur droit à l'éducation, leur intégration sociale et leur insertion scolaire et professionnelle.

Les jeunes accueillis par les structures équestres néo-aquitaines visitées par les experts «Cheval et Différences» offrent désormais la possibilité, en plus de la prise en charge traditionnelle (accueil et hébergement), de bénéficier d'un encadrement pédagogique spécifique lié à la découverte du milieu équestre. Ainsi, ces jeunes peuvent participer et prendre part aux activités proposées par la structure accueillante et en tant que famille d'accueil « Cheval et Différences », leur statut devient celui d'un bénévole indemnisé.

«Mon Equi-Libre», Permettre aux femmes victimes de dépasser leur peur et leur vécu de violence pour retrouver leur place d'actrices et de sujets

C'est un projet du réseau Cheval et Différences qui vise à faciliter la mise en place de séances spécifiquement en direction des personnes victimes de violences conjugales.



Ces séances sont directement co-construites avec les participants qui, après une première rencontre avec l'enseignant, expriment leurs besoins et donc leurs attentes d'une activité avec des chevaux. Les projets sont par la suite bâtis sur mesure par l'enseignant dans le but de répondre aux besoins exprimés par les participants :

- S'autoriser à prendre du temps pour soi et découvrir un milieu (in) ou(peu) connu.
- Questionner sa place et sa position par rapport à l'autre.
- Travailler sur sa confiance en soi et l'estime de soi.
- Surmonter ses difficultés dans la gestion de ses émotions et de ses angoisses par des séances de relaxation et de détente avec le cheval.
- Instaurer une relation avec l'animal : établir le contact, l'écouter, lui parler / lui donner de l'affection, en recevoir.
- Reprendre contact avec son corps (ressentir son corps, éprouver les mouvements,...).

Pour avoir plus d'informations sur ces différentes actions et les démarches à effectuer, contacter

Maëva Mazan au CRE Nouvelle-Aquitaine -

Tél. :05.49.05.11.31 ou 07.88.45.11.08 - mail : maeva.mazan@crena.fr



CHEVAL ET DIFFÉRENCES

«Du Cheval à tout âge»,

Activités équestres et accueil des personnes du troisième âge dans les structures équestres



Le Comité Régional d'Equitation Nouvelle-Aquitaine, grand habitué des projets pilotes et attaché au développement de l'accueil du «tous publics», a initié en 2014 un réseau régional favorisant la mise en place des activités en direction des personnes du troisième âge résidant en institution (EHPA, EHPAD,...).

La pratique d'activités physiques et sportives pour les personnes âgées s'avère bénéfique, tant sur le plan de la prévention de la perte d'autonomie que sur le maintien des capacités physiques, pourtant ces besoins ne sont pas toujours satisfaits et / ou pérennes.

Le projet, « Du Cheval à tout âge » vise alors à faciliter le rapprochement entre nos établissements équestres partenaires et les acteurs œuvrant auprès des personnes âgées.

Critères de qualité attendus de la part des établissements équestres :

- Qualification des encadrants
- Moyens techniques adaptés
- Capacité de personnalisation et de prise en compte de l'individu
- Accessibilité des infrastructures
- Pratique sécurisée



Il est proposé à ces personnes de (re)découvrir le cheval au travers de séances composées en grande partie d'activités de soins, pansage, observation, manipulation en main... Ces activités sensori-motrices utilisent alors l'animal comme un outil de médiation aux multiples intérêts :

- Participer à stimuler l'activité physique
- Aider à développer la mémoire et la compréhension
- Favoriser la diminution du stress
- Contribuer à développer la communication

Des activités physiques et ludiques qui permettent une rupture dans le quotidien de ces personnes et qui participent au maintien et au développement de la vie sociale en suscitant de nouvelles rencontres.



La démarche du CRE Nouvelle-Aquitaine pour ce projet :

- Optimiser la prise en charge de ces publics : élaboration de fiches pédagogiques pour les enseignants (sur 8 séances)
- Valoriser les prestations de la structure équestre
- Pour chaque établissement participant, signature d'une convention entre la structure équestre et le CRE Nouvelle-Aquitaine



CHEVAL ET DIFFÉRENCES

La Formation



Le Comité Régional d'Équitation Nouvelle-Aquitaine, dont l'une des missions principales est le développement des compétences de son corps enseignant

L'ensemble des actions développées par le réseau Cheval et Différences demande, de la part des dirigeants et enseignants, des compétences particulières qui nécessitent la mise en place de formations techniques spécialisées pour qu'ils puissent acquérir les connaissances de base et recueillir les informations leur permettant d'adapter au mieux leur approche pédagogique lorsqu'ils accueillent des publics en situation de handicap et/ou en grande difficulté. Pour cela le CRE, organisme de formation, organise et propose un grand nombre de formations tout au long de l'année.

- Formations qualifiantes :

En 2009, le Comité Régional d'Équitation Poitou-Charentes, organisait la première session en France d'examen au Brevet Fédéral d'Encadrement Equi-Handi créé par la FFE.

Aujourd'hui, le CRE Nouvelle-Aquitaine accompagne les enseignants ayant la volonté de se perfectionner dans l'encadrement Equi-Handi en organisant des formations et sessions de diplômes fédéraux. Ainsi, près de cent stagiaires ont déjà été formés avec succès par les intervenants spécialisés qui travaillent de concert au service de l'accueil des publics handicapés ou en difficulté.



Les clubs membres du réseau Cheval et Différences profitent souvent de ce cursus pour officialiser la qualité de leur encadrement. Les clubs prétendent à recevoir le petit cheval rouge qualifiant la qualité de l'encadrement au sein du réseau.



Un récent dispositif de formation destiné aux enseignants pour l'encadrement des publics en difficulté sociale a été créé par la FFE. Il s'agit du Brevet Fédéral d'Encadrement Equi Social (BFE ES). Cette formation diplômante initiée par le réseau Cheval et Différences et élaborée par Véronique Sulfourt et Yves Décavèle, experts fédéraux, a pour but de donner aux enseignants des connaissances et des outils pour mieux accueillir les publics en difficulté sociale pour lesquels les clubs sont de plus en plus sollicités : connaissance des publics, des partenaires, conception d'un projet, mise en œuvre des interventions et bilan post-déroulement.

Mais également.....

- Formations pratiques :

- Journées thématiques animées par des professionnels du monde équestre, médical ou social
- Journée d'analyse de la pratique
- Stages pratiques BFEEH et BFEES

- **Formations techniques** (découvertes ; utilisation et adaptation du matériel spécifique ; ...)

- Formations spécifiques :

- Formations organisées dans le cadre de la prise en charge pédagogique des jeunes de la Protection Judiciaire de la Jeunesse et/ou des mineurs confiés par l'Aide Sociale à l'Enfance
- Formation des encadrants des établissements médico-sociaux

Retrouvez le calendrier des formations sur le site internet du réseau *Cheval et Différences*



CHEVAL ET DIFFÉRENCES

L'accompagnement et la communication



L'accompagnement des différents acteurs

Que vous soyez centre équestre en recherche de conseils pour orienter vos prestations vers les publics en situation de handicap ou en difficulté, cavalier qui cherche un service et des aménagements particuliers ou encore une institution souhaitant emmener des groupes découvrir les bénéfices de l'équitation, le réseau Cheval et Différences et ses experts centralisent et orientent vos recherches mais sont également à votre disposition pour vous donner les contacts utiles correspondants à votre demande.

De même, il aide les centres équestres dans leur démarche d'amélioration de leurs installations et de leurs prestations, en les mettant en rapport avec les nombreuses compétences de la région, notamment les experts qualifiés «Cheval et Différences».

Retrouvez toutes ces informations ainsi que les clubs membres du réseau sur le site internet du réseau *Cheval et Différences*

Le soutien à l'innovation

Le Comité Régional d'Équitation Nouvelle-Aquitaine est parfois sollicité pour aider à la conception de matériels innovants. La créativité et l'expérience des différentes personnes reconnues sur le territoire, ayant pour volonté de partager et faire connaître leurs connaissances des publics en situation de handicap peuvent donc être sollicités pour vous aider à cerner et concevoir du matériel de qualité et répondant aux besoins exprimés

Le Comité Régional d'Équitation est ainsi une plate-forme d'échange entre ceux qui ont besoin de matériel particulier, ceux qui ont la connaissance des problématiques et ceux qui ont les compétences de créer le matériel répondant à ce besoin.

La communication

Le Comité Régional d'Équitation Nouvelle-Aquitaine met à la disposition du réseau un large panel d'outils de communication. En termes de communication, le réseau Cheval & Différences c'est...

- **Un annuaire** distribué à plus de 1000 exemplaires et mis à disposition dans les structures équestres membres du réseau ainsi que dans des lieux spécifiques ;
- Les **communiqués de presse** destinés à informer le grand public des principaux événements du réseau ;
- Trois **newsletters** spécifiques envoyées à plus de 1500 destinataires (*Cheval et Différences ; Membres du réseau ; Cheval à tout âge*) ;
- Et aussi le **site internet** du réseau *Cheval et Différences*.

Autant de façons d'être visible et de participer à la vie dynamique de la communauté équestre adaptée !

Le Réseau qualité «Cheval et différences» pour l'accueil des publics en difficulté et handicapés

CONTACTS UTILES

Comité Régional d'Équitation Nouvelle-Aquitaine

3 bureaux en région :

Sud : Hippodrome du Bouscat - BP 80095
33492 LE BOUSCAT Cedex - Tél.: 05.56.28.01.48

Est : 71 avenue du midi - 19230 ST SORNIN LAVOLPS
Tél. : 05 55 73 60 99

Nord : 265 grand'rue - 79410 ECHIRE
Tel : 05 49 05 11 31 ou 07 88 45 11 08 / Email : maeva.mazan@crena.fr

Site internet : www.chevalnouvelleaquitaine.fr
Président de la commission Lien Social : Yves RIVET

ARERSLH

(Association Régionale d'Équitation Rééducative, Sportive et de Loisir pour les personnes Handicapées)

Président : Yves DECAVELE

Secrétariat : Les Chails
79200 VIENNAY

E-mail : chevaletdifferences@orange.fr

IFCE- Délégation territoriale Nouvelle-Aquitaine
Déléguée territoriale: Laetitia ANATOLE-MONNIER

17 cours Xavier Arnoz - 33000 BORDEAUX

Tel: 06 22 90 85 91

E-mail: info@ifce.fr

site internet: www.ifce.fr

Chargée de projet: véronique MOUXAUX

Mise à jour permanente de l'annuaire sur
www.chevalnouvelleaquitaine.fr
rubrique «Cheval et Différences»